

SECRETARIA DE ESTADO DE FINANZAS
DIRECCION GENERAL DE IMPUESTOS INTERNOS

BOLETIN ESTADISTICO



Enero-Diciembre 2005

Departamento
Estudios
Económicos y
Tributarios





DIRECCIÓN GENERAL DE IMPUESTOS INTERNOS
BOLETÍN ESTADÍSTICO
Enero - Diciembre 2005

Esta es una publicación de la Dirección General de Impuestos Internos.
En caso de reproducción debe citarse la fuente.

Elaborado por: DEPARTAMENTO ESTUDIOS ECONÓMICOS Y TRIBUTARIOS
SECCIÓN DE ESTADÍSTICAS

CONTENIDO

PRESENTACION ANALISIS DE LA RECAUDACION CUADROS

PRIMERA PARTE ESTRUCTURA Y EVOLUCION DE LA RECAUDACION

	Pag.
1 Comparativo Recaudación por Tipo de Impuestos, 2005-2004 (en millones de RD\$).....	11
2 Estructura y Participacion Porcentual de las Recaudaciones, 2005 (en millones de RD\$).....	12
3 Recaudación Mensual por Tipo de Impuestos, 2005 (en millones de RD\$).....	13
4 Recaudación Mensual por Tipo de Impuestos, 2005 (en porcentajes).....	14
5 Comparativo Recaudación de Fondos Especiales, Terceros y Otras Direcciones Generales, según Fuente y Destinatario 2005-2004 (valores en RD\$).....	15
6 Comparativo Recaudación en Moneda Extranjera, 2005-2004 (valores en RD\$).....	16
7 Recaudación Mensual en Moneda Extranjera, 2005 (valores en US\$).....	17
8 Estructura Imposición Sobre los Ingresos: Evolución Trimestral, 2004-2005 (en millones de RD\$).....	18
8-1 Retenciones del Impuesto Sobre la Renta, Evolución Trimestral, 2005 (en millones de RD\$).....	18
9 Estructura Imposición Sobre La Propiedad: Evolución Anual y Trimestral, 2004-2005 (en millones de RD\$).....	19
10 Estructura Imposición Sobre Mercancías y Servicios: Evolución Anual y Trimestral, 2004-2005 (en millones de RD\$).....	20
11 Estructura Imposición Sobre el Comercio Exterior, 2004-2005 (en millones de RD\$).....	21
12 Recaudación Anual por Tipo de Impuestos, 2005-2003 (en millones de RD\$).....	22
SEGUNDA PARTE RECAUDACION REGIONAL	
13 Comparativo Recaudación por Administraciones Locales, 2005-2004 (en millones de RD\$).....	23

14	Comparativo Recaudación Oficina de Grandes Locales (OGC), 2005-2004 (en millones de RD\$).....	24
15	Recaudación Mensual por Tipo de Impuestos Oficina de Grandes Contribuyentes (OGC), 2005 (en millones de RD\$).....	25
15-1	Desglose Retenciones Oficina de Grandes Contribuyentes (OGC), 2005 (en millones de RD\$).....	26
16	Recaudación Mensual por Conceptos Administración Local Central, 2005 (en millones de RD\$).....	27
17	Recaudación Mensual por Tipo de Impuesto Administración Local La Feria, 2005 (en millones de RD\$).....	28
18	Recaudación Mensual por Tipo de Impuesto Administración Local Herrera, 2005 (en millones de RD\$).....	29
19	Recaudación Mensual por Tipo de Impuesto Administración Local Oriental, 2005 (en millones de RD\$).....	30
20	Recaudación Mensual por Tipo de Impuesto Administración Local Villa Mella, 2005 (en millones de RD\$).....	31
21	Recaudación Mensual por Tipo de Impuesto Administración Local Boca Chica, 2005 (en millones de RD\$).....	32
22	Recaudación Mensual por Tipo de Impuesto Administración Local Los Minas, 2005 (en millones de RD\$).....	33
23	Recaudación Mensual por Tipo de Impuesto Administración Local La Fe, 2005 (en millones de RD\$).....	34
24	Recaudación Mensual por Tipo de Impuesto Administración Local Santiago, 2005 (en millones de RD\$).....	35
25	Recaudación Mensual por Tipo de Impuesto Administración Local Puerto Plata, 2005 (en millones de RD\$).....	36
26	Recaudación Mensual por Tipo de Impuesto Administración Local San Francisco de Macorís, 2005 (en millones de RD\$).....	37
27	Recaudación Mensual por Tipo de Impuesto Administración Local La Vega, 2005 (en millones de RD\$).....	38
28	Recaudación Mensual por Tipo de Impuesto Administración Local Bonao, 2005 (en millones de RD\$).....	39
29	Recaudación Mensual por Tipo de Impuesto Administración Local Moca, 2005 (en millones de RD\$).....	40
30	Recaudación Mensual por Tipo de Impuesto Administración Local Salcedo, 2005 (en millones de RD\$).....	41
31	Recaudación Mensual por Tipo de Impuesto Administración Local Valverde Mao, 2005 (en millones de RD\$).....	42
32	Recaudación Mensual por Tipo de Impuesto Administración Local Nagua, 2005 (en millones de RD\$).....	43

33	Recaudación Mensual por Tipo de Impuesto Administración Local Montecristi, 2005 (en millones de RD\$).....	44
34	Recaudación Mensual por Tipo de Impuesto Administración Local San Pedro de Macorís, 2005 (en millones de RD\$).....	45
35	Recaudación Mensual por Tipo de Impuesto Administración Local La Romana, 2005 (en millones de RD\$).....	46
36	Recaudación Mensual por Tipo de Impuesto Administración Local Higüey, 2005 (en millones de RD\$).....	47
37	Recaudación Mensual por Tipo de Impuesto Administración Local El Seybo, 2005 (en millones de RD\$).....	48
38	Recaudación Mensual por Tipo de Impuesto Administración Local San Cristobal, 2005 (en millones de RD\$).....	49
39	Recaudación Mensual por Tipo de Impuesto Administración Local Baní, 2005 (en millones de RD\$).....	50
40	Recaudación Mensual por Tipo de Impuesto Administración Local Azua, 2005 (en millones de RD\$).....	51
41	Recaudación Mensual por Tipo de Impuesto Administración Local Barahona, 2005 (en millones de RD\$).....	52
42	Recaudación Mensual por Tipo de Impuesto Administración Local San Juan de la Maguana, 2005 (en millones de RD\$).....	53
43	Comparativo Recaudación por Provincias, Enero-Diciembre, 2005-2004 (en millones de RD\$).....	54
44	Recaudación por Regiones y Tipo de Impuestos, 2005 (en millones de RD\$).....	55

TERCERA PARTE
RECAUDACION MENSUAL Y ANUAL

45	Participación de la Recaudación de la Dirección General de Impuestos Internos en los Ingresos Tributarios, 1997-2005 (en millones de RD\$).....	57
46	Participación de la Recaudación de la Dirección General de Impuestos Internos en el Producto Interno Bruto, 1997-2005 (en millones de RD\$).....	58
47	Recaudación Mensual Personas Físicas, 1997-2005 (en millones de RD\$).....	59
48	Recaudación Mensual Sociedades, 1997-2005 (en millones de RD\$).....	60
49	Recaudación Mensual Agentes de Retención, 1997-2005 (en millones de RD\$).....	61

49-1	Recaudación Mensual Renta de los Salarios, 2001-2005 (en millones de RD\$).....	62
49-2	Recaudación Mensual Renta Originadas de la Prestación de Servicios, 2001-2005 (en millones de RD\$).....	63
49-3	Recaudación Mensual Impuesto Sobre Premios de Lotería, 2001-2005 (en millones de RD\$).....	64
49-4	Recaudación Mensual Renta proveniente de Alquileres y Arrendamientos, 2001-2005 (en millones de RD\$).....	65
49-5	Recaudación Mensual Retribuciones Complementarias, 2001-2005 (en millones de RD\$).....	66
49-6	Recaudación Mensual Dividendos 2001-2005 (en millones de RD\$).....	67
49-7	Recaudación Mensual Intereses Pagados, 2001-2005 (en millones de RD\$).....	68
49-8	Recaudación Mensual Provisión de Bienes y Servicios al Estado, 2003-2005 (en millones de RD\$).....	69
49-9	Recaudación Mensual Pagos al Exterior en General, 2001-2005 (en millones de RD\$).....	70
49-10	Recaudación Mensual Otro Tipo de Renta no Especificado, 2001-2005 (en millones de RD\$).....	71
50	Recaudación Mensual Casinos de Juego, 1996-2005 (en millones de RD\$).....	72
51	Recaudación Mensual Operaciones Inmobiliarias, 1996-2005 (en millones de RD\$).....	73
52	Recaudación Mensual Viviendas Suntuarias y Solares Urbanos (IVSS), 1996-2005 (en millones de RD\$).....	74
53	Recaudación Mensual Sucesiones y Donaciones, 1996-2005 (en millones de RD\$).....	75
54	Recaudación Mensual ITBIS , 1996-2005 (en millones de RD\$).....	76
55	Recaudación Mensual Alcoholes y Cervezas, 1996-2005 (en millones de RD\$).....	77
56	Recaudación Mensual de Tabaco Manufacturado, 1996-2005 (en millones de RD\$).....	78
57	Recaudación Mensual Vehículos de Motor, 1996-2005 (en millones de RD\$).....	79
58	Recaudación Mensual de Dólares , 1996-2005 (en millones de RD\$).....	80

PRESENTACION

La Dirección General de Impuestos Internos en interés de mantener informados a la opinión pública y especialistas en general en temas tributarios. Pone a disposición el **Boletín Estadísticos 2005**, que recopila la recaudación de los impuestos internos que administra la misma.

Durante el año 2005, fueron diversas las variables que influyeron en el crecimiento sostenido de las recaudaciones, entre las que se destacan el fortalecimiento del control fiscal, la modernización de los procesos tributarios, incremento del universo de contribuyentes y a la incorporación de nuevas tecnologías.

El Boletín está dividido en varias secciones para su comprensión, la primera muestra la estructura y evolución de las recaudaciones, un análisis comparativo por fuente de ingresos, así como la tendencia de las recaudaciones por categorías de impuestos.

La segunda parte analiza la estructura y participación regional de las recaudaciones, destacándose la Oficina de Grandes Contribuyentes y las Administraciones Locales.

La tercera parte se recopilan las estadísticas de recaudación mensual y anual por conceptos desde 1996 - 2005.

ANALISIS DE LA RECAUDACION

La Dirección General de Impuestos Internos (DGII) recaudó durante el año 2005 **RD\$ 82,181.16 millones**, superando en **RD\$ 21,024.30 millones** las recaudaciones de igual período del año anterior para un crecimiento de **34.38%**. Asimismo la recaudación estimada para el 2005 ha sido superada en **RD\$ 7,813.47 millones**, para una tasa de crecimiento de **10.51%**.

El renglón **Impuesto sobre los Ingresos** registró una recaudación de **RD\$ 29,919.96 millones**, superior al año anterior en **RD\$ 5,538.69 millones**, para una tasa de crecimiento de **22.72%**.

El Impuesto Sobre los Ingresos de las Empresas es el impuesto de mayor participación en este renglón, destacándose **Impuesto Sobre la Renta de las Empresas**, presentando una tasa de crecimiento de **38.80%**, al pasar de **RD\$ 11,631.80 millones** a **RD\$ 16,144.74 millones** en el 2005, aportando al fisco la suma de **RD\$ 4,512.94 millones** en términos absolutos.

La participación de **Otros Impuestos Sobre los Ingresos** fue de **5.76%** de crecimiento, recaudando la suma **RD\$ 6,287.51 millones** superando en **RD\$ 342.46 millones** la recaudación del año 2004. La composición de otros impuestos sobre los ingresos es la siguiente: distribución de dividendos **RD\$ 2,493.93 millones**, remesas al exterior **RD\$ 2,092.50 millones**, provisión de bienes y servicios al Estado **RD\$ 630.99 millones** intereses pagados **RD\$ 181.35 millones**, otros tipo de renta no especificado un monto de **RD\$ 287.13 millones** y el concepto otros incluye un monto de **RD\$ 601.60 millones**.

A diciembre del 2005 el **Impuesto Sobre la Renta de las Personas** aportó al fisco la suma de **RD\$ 7,412.62 millones** para una tasa de crecimiento de **10.44%**, para un aporte adicional de **RD\$ 700.90 millones**.

Asimismo, los **Impuesto sobre la Propiedad** alcanzaron un crecimiento de **84.99%** con relación al 2004. Siendo **Impuestos Viviendas Suntuarias** el de mayor participación en este renglón con **402.44%** y **Operaciones Inmobiliarias** con **25.88%**. Este comportamiento está influenciado principalmente a las modificaciones introducidas por la Reforma Tributaria (Ley 288-04) en octubre de 2004.

Con relación a los **Impuestos sobre Mercancías y Servicios** estos experimentaron un crecimiento de **51%**, recaudando la suma de **RD\$ 44,843.82 millones** la cual supera al año 2004 en **RD\$ 15,086.55 millones**. En este renglón la mayor participación se registró en **ITBIS** con una recaudación de **RD\$25,206.89 millones** para una tasa de crecimiento de **36%**, con un aporte en términos absolutos de **RD\$6,641.44 millones**.

En cuanto a las recaudaciones provenientes de los impuestos selectivos aumentaron en **48%** para una recaudación de **RD\$ 16,610.05 millones**, superando el 2004 en **RD\$ 7,480.96 millones**, estos incrementos se explican básicamente por dos motivos:

1. Cambio de base imponible del ad-valoren a un impuesto específico en febrero 2004.
2. Incremento de la tasa de los impuestos selectivos establecidos en la referida Reforma Tributaria del 2004.

En relación a los **Impuestos sobre el Uso de Bienes y Licencias** presentan una recaudación de **RD\$ 2,642.05 millones** superando el año anterior en **RD\$ 767.77 millones**, para una tasa de crecimiento de **40.96%**.

El renglón **Impuesto Sobre Comercio Exterior** que contiene los impuestos de Salida de Pasajeros, Tarjetas de Turismo y Consulares, recaudó la suma de **RD\$ 2,637.45 millones**, presenta tasa de crecimiento negativa, debido a la baja en la tasa del dólar.



PRIMERA PARTE

**ESTRUCTURA Y EVOLUCION
DE LA RECAUDACION**

CUADRO No. 1
COMPARATIVO RECAUDACION POR TIPO DE IMPUESTOS, 2005-2004
 (En millones RD\$)

DESCRIPCION	AÑOS		VARIACION	
	2005 ^m	2004	ABSOLUTA	RELATIVA
IMPUESTOS SOBRE LOS INGRESOS	29,919.96	24,381.27	4,036.74	16.56
Impuestos Sobre la Renta de las Personas	7,412.62	6,711.72	1,036.08	15.44
Impuesto S/Renta de las Personas Físicas Ley 11-92	618.62	594.51	24.11	4.06
Impuesto S/Renta de los Salarios Ley 11-92	5,550.75	4,963.36	587.39	11.83
ImpuestoS/Renta originadas prestación de Serv. Grales.	676.56	578.86	97.70	16.88
Impuesto S/Premios de Lotería	79.51	75.02	4.49	5.99
Impuesto S/Renta proveniente de Alq. y Arrend.	98.20	131.38	(33.18)	(25.25)
Retribuciones Complementarias	388.98	368.59	20.39	5.53
Impuestos Sobre los Ingresos de las Empresas	16,219.83	11,724.50	2,306.34	19.67
Impuesto S/Renta de las Empresas Ley 11-92	16,144.74	11,631.80	4,512.94	38.80
Casinos de Juego	72.63	77.15	(4.52)	(5.86)
Hipódromos	2.46	15.55	(13.09)	(84.18)
Otros Impuestos Sobre los Ingresos	6,287.51	5,945.05	342.46	5.76
Dividendos	2,496.14	2,496.43	(0.29)	(0.01)
Intereses Pagados	181.72	286.64	(104.92)	(36.60)
Provisión de Bs. Y Ss. Al Estado	631.98	347.33	284.65	81.95
Otro Tipo de Renta no Especificado	288.32	255.72	32.60	12.75
Pagos al Exterior en General	2,089.54	2,073.39	16.15	0.78
Otros	599.81	485.54	114.27	23.53
IMPUESTOS S/ LA PROPIEDAD	3,605.79	1,949.20	691.37	35.47
Operaciones Inmobiliarias	1,436.03	1,140.83	295.20	25.88
Impuestos Viviendas Suntuarias	1,710.46	340.43	1,370.03	402.44
Impuesto Sobre Sucesiones	72.89	223.21	(150.32)	(67.34)
Otros	386.41	244.73	141.68	57.89
IMPUESTOS S/ MERCANCIAS Y SERVICIOS	44,843.82	29,757.27	10,891.58	36.60
Impuestos Transf. de Bienes Indust. y Ss.	25,591.72	18,753.90	6,392.35	34.09
ITBIS	25,206.89	18,565.45	6,641.44	35.77
Otros	384.83	188.45	196.38	104.21
Impuestos Sobre Mercancías	10,582.76	7,144.29	2,315.41	32.41
Impuestos Selectivos Prod derivados del Alcohol	2,120.71	1,590.26	530.45	33.36
Impuesto Selectivo a las Cervezas	6,241.46	3,815.88	2,425.58	63.57
Impuesto Selectivo al Tabaco	2,203.70	1,701.14	502.56	29.54
Otros	16.80	37.01	(20.21)	(54.61)
Impuestos Sobre los Servicios	6,027.29	1,984.80	4,042.49	203.67
Impuesto S/Cheques y Tranferencias ^{1/}	3,133.65	893.57	2,240.08	250.69
Impuesto S/Telecomunicaciones ^{1/}	2,875.60	355.41	2,520.19	709.09
Otros ^{2/}	18.04	735.82	(717.78)	(97.55)
Impuestos Sobre el Uso de Bienes y Licencias	2,642.05	1,874.28	767.77	40.96
Derecho de Circulación Vehículos de Motor	975.23	392.88	582.35	148.23
Impuesto Sobre Tramitación de Documentos	1,552.86	1,194.28	358.58	30.02
Licencias para portar Armas de Fuego	0.09	210.18	(210.09)	(99.96)
Otros	113.87	75.94	37.93	49.95
IMPUESTOS S/ EL COMERCIO EXTERIOR	2,637.45	3,605.82	(968.37)	(26.86)
Salida de Pasajeros al Exterior por Aeropuertos	2,435.43	3,347.40	(911.97)	(27.24)
Derechos Consulares	194.04	245.49	(51.45)	(20.96)
Otros	7.98	12.93	(4.95)	(38.28)
OTROS IMPUESTOS	93.78	194.18	(100.40)	(51.70)
OTROS INGRESOS NO TRIBUTARIOS	1,080.36	1,269.12	(188.76)	(14.87)
Tarjetas de Turismo	788.61	1,105.06	(316.45)	(28.64)
Otros	291.75	164.06	127.69	77.83
TOTAL	82,181.16	61,156.86	21,024.30	34.38

Notas:

a/cifras preliminares.

b/ Ingresos en dólares convertidos en RD\$ a la tasa oficial vigente.

c/ El total general no incluye fondos especiales, terceros y otras Direcciones Generales.

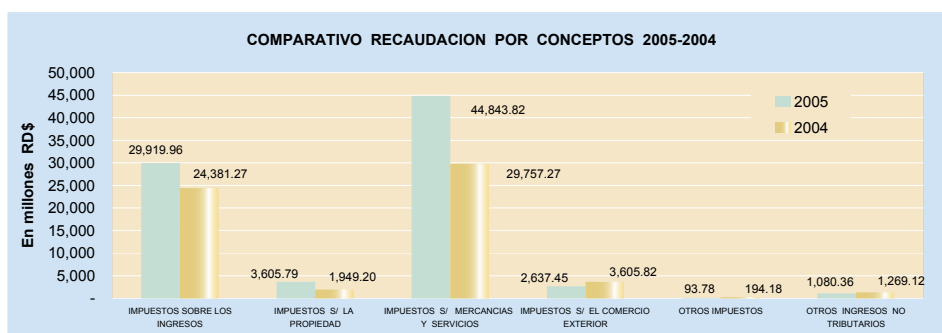
d/ Hipódromos no aplica a partir de marzo 2005, Decreto 57.05.

e/ Actos Traslativos no aplica para el 2005, fue eliminado por la Ley 288-04.

f/ El impuesto Licencias para portar Armas de Fuegos se registra directamente en Tesorería, por disposición de la Secretaría de Estado de Interior y Policía.

1/ mpuestos S/cheques y Servicios Telecomunicaciones entraron en vigencia a partir de octubre 2004.

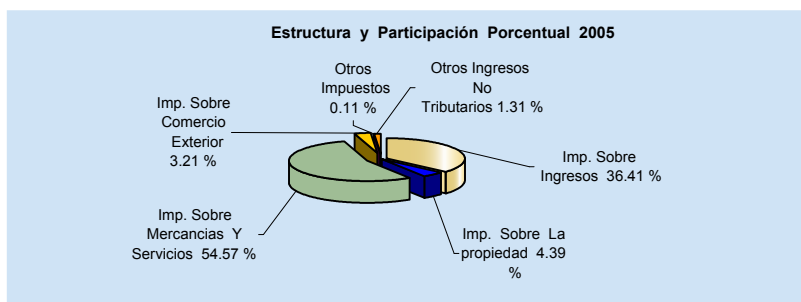
2/ Para el año 2004 Otros Impuestos S/los Servicios incluye RD\$ 725.4 mm .Contribución Solidaria Transitoria que entró en vigencia a partir de nov. del 2003.



CUADRO No. 2
ESTRUCTURA Y PARTICIPACION PORCENTUAL DE LAS RECAUDACIONES, 2005
 (En millones RD\$)

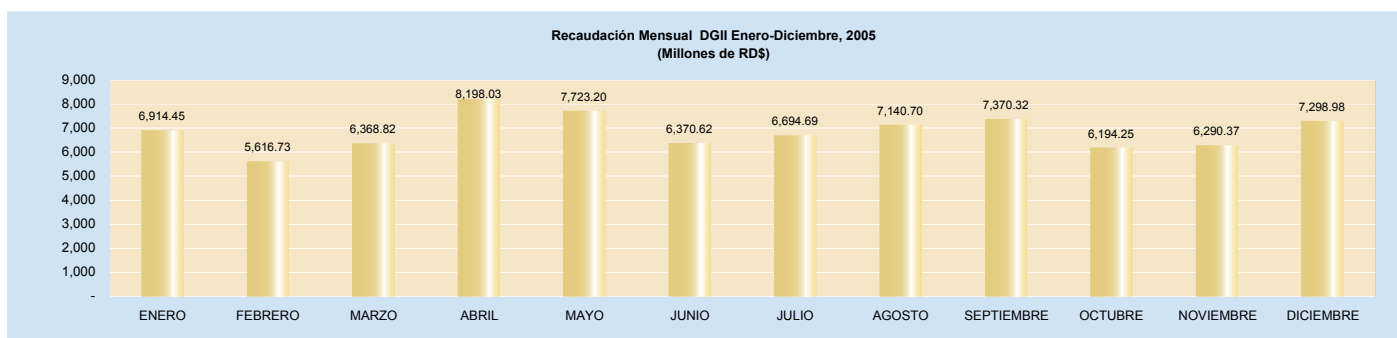
CONCEPTOS	RECAUDACION	PARTICIPACION
	2005 ^{a/}	%
IMPUESTOS SOBRE LOS INGRESOS	29,919.96	36.41
Impuestos Sobre la Renta de las Personas	7,412.62	9.02
Impuesto S/Renta de las Personas Físicas Ley 11-92	618.62	0.75
Impuesto S/Renta de los Salarios Ley 11-92	5,550.75	6.75
Impuesto S/Renta originadas prestación de Serv. Grales.	676.56	0.82
Impuesto S/Premios de Lotería	79.51	0.10
Impuesto S/Renta proveniente de Alq. y Arrend.	98.20	0.12
Retribuciones Complementarias	388.98	0.47
Impuestos Sobre los Ingresos de las Empresas	16,219.83	19.74
Impuesto S/Renta de las Empresas Ley 11-92	16,144.74	19.65
Casinos de Juego	72.63	0.09
Hipodromos	2.46	0.00
Otros Impuestos Sobre los Ingresos	6,287.51	7.65
Dividendos	2,496.14	3.04
Intereses Pagados	181.72	0.22
Provisión de Bs. Y Ss. Al Estado	631.98	0.77
Otro Tipo de Renta no Especificado	288.32	0.35
Pagos al Exterior en General	2,089.54	2.54
Otros	599.81	0.73
IMPUESTOS SOBRE LA PROPIEDAD	3,605.79	4.39
Operaciones Inmobiliarias	1,436.03	1.75
Impuestos Viviendas Suntuarias	1,710.46	2.08
Impuesto Sobre Sucesiones	72.89	0.09
Otros	386.41	0.47
IMPUESTOS SOBRE MERCANCIAS Y SERVICIOS	44,843.82	54.57
Impuestos Transf. de Bienes Indust. y Ss.	25,591.72	31.14
ITBIS	25,206.89	30.67
Otros	384.83	0.47
Impuestos Sobre Mercancías	10,582.76	12.88
Impuestos Selectivos Prod derivados del Alcohol	2,120.71	2.58
Impuesto Selectivo a las cervezas	6,241.46	7.59
Impuesto Selectivo al Tabaco	2,203.70	2.68
Otros	16.80	0.02
Impuestos Sobre los servicios	6,027.29	7.33
Impuesto S/Cheques y Tranferencias	3,133.65	3.81
Impuesto S/Telecomunicaciones	2,875.60	3.50
Otros	18.04	0.02
Impuestos Sobre el Uso de Bienes y Licencias	2,642.05	3.21
Derecho de Circulación Vehículos de Motor	975.23	1.19
Impuesto Sobre Tramitación de Documentos	1,552.86	1.89
Licencias para portar Armas de Fuego	0.09	0.00
Otros	113.87	0.14
IMPUESTOS SOBRE EL COMERCIO EXTERIOR	2,637.45	3.21
Salida de Pasajeros al Exterior por Aeropuertos	2,435.43	2.96
Derechos Consulares	194.04	0.24
Otros	7.98	0.01
OTROS IMPUESTOS	93.78	0.11
OTROS INGRESOS NO TRIBUTARIOS	1,080.36	1.31
Tarjetas de Turismo	788.01	0.96
Otros	291.78	0.36
TOTAL	82,181.16	100.00

a/cifras preliminares.



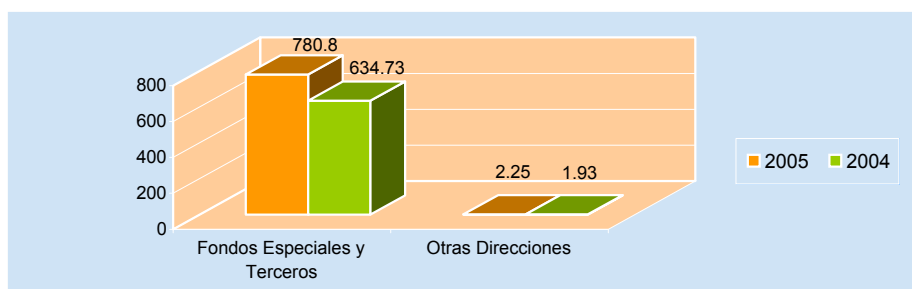
CUADRO No. 3
RECAUDACION MENSUAL POR TIPO DE IMPUESTOS, 2005
(En millones RD\$)

CONCEPTOS	ENERO	FEBRERO	MARZO	ABRIL	MAYO	JUNIO	JULIO	AGOSTO	SEPTIEMBRE	OCTUBRE	NOVIEMBRE	DICIEMBRE	TOTAL
IMPUESTOS SOBRE LOS INGRESOS	2,500.76	1,918.56	2,042.72	3,599.20	3,592.95	2,348.31	2,368.13	2,375.95	2,248.86	2,238.22	2,230.53	2,455.77	29,919.96
Impuestos Sobre la Renta de las Personas	729.49	582.40	650.58	618.93	724.23	656.79	524.01	624.19	594.96	530.34	581.22	595.48	7,412.62
Impuesto S/Renta de las Personas Físicas Ley 11-92	24.54	20.47	124.95	22.52	17.58	159.46	25.26	22.84	102.33	24.02	16.13	58.52	618.62
Impuesto S/Renta de los Salarios Ley 11-92	605.31	469.45	429.57	470.52	612.84	390.21	401.04	490.27	395.22	398.82	459.01	428.49	5,550.75
ImpuestoS/Renta originadas prestación de Serv. Grales.	56.80	46.29	49.72	54.40	56.81	62.78	57.52	56.00	60.05	59.31	56.56	60.32	676.56
Impuesto S/Premios de Lotería	7.50	7.24	11.01	6.08	5.77	4.39	5.94	5.48	5.80	11.09	4.72	4.49	79.51
Impuesto S/Renta proveniente de Alq. y Arrend.	7.72	6.65	9.40	7.12	7.72	7.96	7.43	9.04	9.15	8.42	8.49	9.10	98.20
Retribuciones Complementarias	27.62	32.30	25.93	58.29	23.51	31.99	26.82	40.56	22.41	28.68	36.31	34.56	388.98
Impuestos Sobre los Ingresos de las Empresas	1,228.93	995.01	960.37	2,425.78	2,142.74	1,201.52	1,299.47	1,207.54	1,197.90	1,207.29	1,174.17	1,179.11	16,219.83
Impuesto S/Renta de las Empresas Ley 11-92	1,221.45	988.15	954.47	2,419.72	2,136.90	1,195.66	1,293.85	1,201.46	1,191.51	1,201.10	1,167.78	1,172.69	16,144.74
Casinos de Juego	5.95	5.93	5.90	6.06	5.84	5.86	5.62	6.08	6.39	6.19	6.39	6.42	72.63
Hipodromos	1.53	0.93	-	-	-	-	-	-	-	-	-	-	2.46
Otros Impuestos Sobre los Ingresos	542.34	341.15	431.77	554.49	725.98	490.00	544.65	544.22	456.00	500.59	475.14	681.18	6,287.51
Dividendos	147.40	83.79	143.37	215.56	440.63	236.64	172.93	247.14	174.65	225.38	126.61	282.04	2,496.14
Intereses Pagados	21.82	9.20	12.69	11.80	20.10	12.98	14.39	9.02	17.16	15.21	19.49	17.86	181.72
Provisión de Bs. Y Ss. Al Estado	22.99	31.80	42.31	44.53	32.34	39.03	111.29	70.28	59.39	49.92	44.20	83.90	631.98
Otro Tipo de Renta no Especificado	24.25	18.65	23.11	21.91	25.78	23.54	22.77	24.12	26.15	24.02	25.75	28.27	288.32
Pagos al Exterior en General	260.08	101.25	170.01	203.96	174.95	141.43	175.99	143.69	142.46	153.31	207.29	215.12	2,089.54
Otros	65.80	96.46	40.28	56.73	32.18	36.38	47.28	49.97	36.19	32.75	51.80	53.99	599.81
IMPUESTOS SOBRE LA PROPIEDAD	120.08	101.44	601.93	433.01	213.01	191.41	171.75	235.64	844.58	205.47	203.33	284.14	3,605.79
Operaciones Inmobiliarias	83.84	62.22	107.63	95.15	137.94	116.78	107.22	150.82	139.60	132.27	115.95	186.61	1,436.03
Impuestos Viviendas Suntuarias	7.22	11.76	460.07	308.03	39.73	30.20	22.62	45.64	666.72	39.13	41.48	37.86	1,710.46
Impuesto Sobre Sucesiones	5.88	2.99	5.25	4.45	6.70	8.23	6.79	10.18	3.95	2.66	5.56	10.25	72.89
Otros	23.14	24.47	28.98	25.38	28.64	36.20	35.12	29.00	34.31	31.41	40.34	49.42	386.41
IMPUESTOS SOBRE MERCANCIAS Y SERVICIOS	3,940.20	3,257.04	3,398.48	3,824.98	3,616.07	3,545.49	3,844.09	4,145.88	3,945.66	3,484.84	3,572.51	4,268.58	44,843.82
Impuestos Transf. de Bienes Indust. y Ss.	2,248.35	1,907.37	2,046.93	2,232.73	2,104.55	2,087.09	2,213.75	2,259.61	2,223.45	1,987.01	2,038.16	2,242.72	25,591.72
ITBIS	2,233.32	1,862.11	2,003.28	2,202.20	2,076.75	2,058.65	2,180.19	2,219.68	2,191.59	1,962.80	2,001.05	2,215.27	25,206.89
Otros	15.03	45.26	43.65	30.53	27.80	28.44	33.56	39.93	31.86	24.21	37.11	27.45	384.83
Impuestos Sobre Mercancías	1,149.49	751.56	735.11	930.11	798.83	736.94	798.01	871.45	956.61	829.02	875.18	1,150.45	10,582.76
Impuestos Selectivos Prod derivados del Alcohol	236.55	150.95	179.70	198.91	139.58	142.05	137.79	162.52	161.51	151.71	177.15	282.29	2,120.71
Impuesto Selectivo a las cervezas	689.07	431.07	392.82	531.45	476.46	427.54	493.69	534.72	551.47	521.52	473.81	717.84	6,241.46
Impuesto Selectivo al Tabaco	221.60	167.77	160.40	198.70	182.66	166.08	165.18	172.42	242.65	154.31	222.19	149.74	2,203.70
Otros	2.27	1.77	2.19	1.05	0.13	1.27	1.35	1.79	0.98	1.48	2.03	0.58	16.89
Impuestos Sobre los servicios	442.38	488.17	482.25	526.61	468.43	463.56	547.28	470.88	545.03	495.71	484.65	612.34	6,027.29
Impuesto S/Cheques y Transferencias	217.83	246.35	251.86	294.75	228.85	229.66	294.42	230.35	301.61	235.13	241.96	360.88	3,133.65
Impuesto S/Telecomunicaciones	223.66	241.26	229.82	231.15	238.87	232.71	248.49	240.14	243.00	254.09	243.35	250.06	2,875.60
Otros	0.89	0.56	0.57	0.71	0.71	1.19	4.37	0.39	0.42	6.49	0.34	1.40	18.04
Impuestos Sobre el Uso de Bienes y Licencias	99.98	109.94	134.19	135.53	244.26	257.90	285.05	543.94	220.57	173.10	174.52	263.07	2,642.05
Derecho de Circulación Vehículos de Motor	18.77	20.58	19.39	20.05	97.44	114.91	146.88	388.18	72.33	29.18	24.82	22.70	975.23
Impuesto Sobre Tramitación de Documentos	74.77	82.24	107.73	108.43	140.67	137.05	129.39	142.22	135.44	131.37	136.79	226.76	1,552.86
Otros	6.44	7.12	7.07	7.05	6.15	5.94	8.78	13.54	12.80	12.55	13.61	113.96	
IMPUESTOS SOBRE EL COMERCIO EXTERIOR	249.69	244.38	223.98	239.37	200.40	184.59	208.42	271.61	239.38	172.27	191.50	211.86	2,637.45
Salida de Pasajeros al Exterior por Aeropuertos	233.63	223.34	209.55	223.66	185.05	169.04	193.78	251.11	224.27	153.55	172.57	195.88	2,435.43
Derechos Consulares	15.67	20.45	13.81	15.09	14.96	15.32	14.01	19.15	13.48	17.95	18.52	15.63	194.04
Otros	0.39	0.59	0.62	0.62	0.39	0.23	0.63	1.35	1.63	0.77	0.41	0.35	7.98
OTROS IMPUESTOS	4.87	4.75	6.16	6.85	8.52	7.21	5.89	7.23	7.91	8.56	11.67	14.16	93.78
OTROS INGRESOS NO TRIBUTARIOS	98.85	90.56	95.55	94.62	92.25	93.61	96.41	104.39	83.93	84.89	80.83	64.47	1,080.36
Tarjetas de Turismo	82.15	70.68	80.52	73.74	72.01	70.38	76.22	73.74	51.51	54.39	47.95	35.32	788.61
Otros	16.70	19.88	15.03	20.88	20.24	23.23	20.19	30.65	32.42	30.50	32.88	29.15	291.75
TOTAL	6,914.45	5,616.73	6,368.82	8,198.03	7,723.20	6,370.62	6,694.69	7,140.70	7,370.32	6,194.25	6,290.37	7,298.98	82,181.16



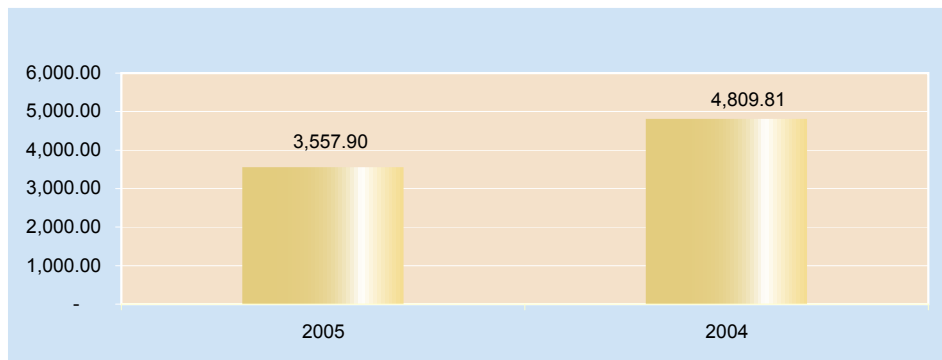
CUADRO No. 5
COMPARATIVO RECAUDACION DE FONDOS ESPECIALES, TERCEROS Y OTRAS DIRECCIONES,
SEGUN FUENTE Y DESTINATARIO, 2005-2004
 (Valores en RD\$)

DESCRIPCION	AÑOS		VARIACION	
	2005	2004	Absoluta	Relativa
Inscripción Registro de Tierra	3,395,364	821,266	2,574,098	313.43
Sellos Pro-Parques	29,912,510	950,620	28,961,890	3,046.63
Sellos Especiales Colegio Abogados	14,526,939	1,121,054	13,405,885	1,195.83
Correos	26,840	2,687,414	-2,660,574	-99.00
Bienestar Social	1,424,853	2,855,516	-1,430,663	-50.10
Fianzas Judiciales	46,801,532	71,645,628	-24,844,096	-34.68
INFOTEP	673,839,829	544,265,200	129,574,629	23.81
Plan Construcciones	10,875,182	10,385,891	489,291	4.71
Sub-Total	780,803,049	634,732,589	146,070,460	23.01
Otras Direcciones				
Dirección General de Migración	1,971,023	1,390,039	580,984	41.80
Administración General de Bienes Nacionales	40,380	305,095	-264,715	-86.76
Ley 374/98	234,247	239,118	-4,871	-2.04
Sub- Total	2,245,650	1,934,252	311,398	16.10
TOTAL	783,048,699	636,666,841	146,381,858	22.99



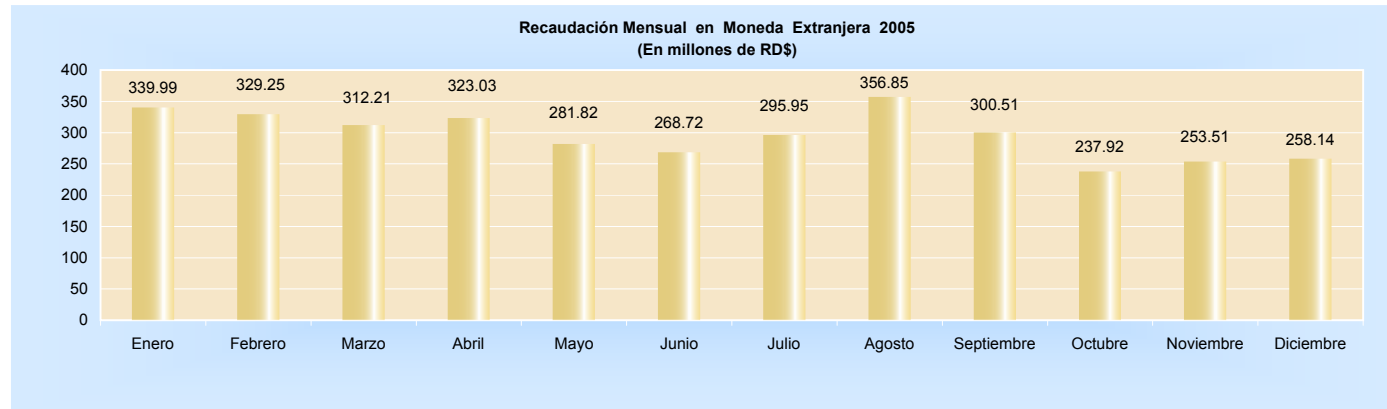
CUADRO No. 6
COMPARATIVO RECAUDACION EN MONEDA EXTRANJERA, 2005-2004
(en millones de RD\$)

DESCRIPCION	AÑOS		VARIACION	
	2005	2004	Absoluta	Relativa
Contribución de Salida	2,435.43	3,347.40	-912	-27.24
Tarjetas de Turismo	788.61	1,105.06	-316	-28.64
Consulares	194.04	245.49	-51	-20.96
Otros	139.82	111.86	28	25.00
TOTAL	1,122.47	1,462.41	-340	-23.25



CUADRO No. 7
RECAUDACION MENSUAL EN MONEDA EXTRANJERA, 2005
(en millones de RD\$)

DESCRIPCION	ENERO	FEBRERO	MARZO	ABRIL	MAYO	JUNIO	JULIO	AGOSTO	SEPTIEMBRE	OCTUBRE	NOVIEMBRE	DICIEMBRE	TOTAL
Contribución de Salida	233.63	223.34	209.55	223.66	185.05	169.04	193.78	251.11	224.27	153.55	172.57	195.88	2,435.43
Consulares	15.67	20.45	13.81	15.09	14.96	15.32	14.01	19.15	13.48	17.95	18.52	15.63	194.04
Tarjetas de Turismo	82.15	70.68	80.52	73.74	72.01	70.38	76.22	73.74	51.51	54.39	47.95	35.32	788.61
Otros	8.54	14.78	8.33	10.54	9.80	13.98	11.94	12.85	11.25	12.03	14.47	11.31	139.82
TOTAL	339.99	329.25	312.21	323.03	281.82	268.72	295.95	356.85	300.51	237.92	253.51	258.14	3,557.90



CUADRO No. 8**ESTRUCTURA IMPOSICION SOBRE LOS INGRESOS**

Evolución Trimestral 2004 - 2005

(En millones de RD\$)

PERIODO	Personas Físicas	Renta de los Salarios	Otros ^{1/}	Renta de las Empresas	Casinos de Juego	Hipódromos ^{2/}	Otros Impuestos Sobre los Ingresos ^{3/}	TOTAL
2004	594.51	4,963.36	1,153.85	11,631.80	77.15	15.55	5,945.05	24,381.27
1er. Trimestre	124.67	1,501.18	255.10	2,454.35	15.88	2.13	2,092.62	6,445.93
2do. Trimestre	219.09	1,317.20	288.51	3,727.09	19.74	2.88	1,439.13	7,013.64
3er. Trimestre	157.77	1,183.47	336.21	2,662.93	19.14	4.47	1,320.52	5,684.51
4to. Trimestre	92.98	961.51	274.03	2,787.43	22.39	6.07	1,092.78	5,237.19
2005	618.92	5,550.75	1,243.24	16,144.74	72.63	2.46	6,287.51	29,920.25
1er. Trimestre	170.26	1,504.33	288.20	3,164.07	17.78	2.46	1,315.26	6,462.36
2do Trimestre	199.56	1,473.57	330.91	5,752.28	17.76		1,770.47	9,544.55
3er Trimestre	150.43	1,286.53	306.21	3,686.82	18.09		1,544.87	6,992.95
4to Trimestre	98.67	1,286.32	317.92	3,541.57	19.00		1,656.91	6,920.39

Nota:

1/ Otros incluye: ImpuestoS/Renta originadas prestación de Serv. Grales., Premios de Lotería, Renta proveniente de Alq. Y Arrend., Retribuciones Complem.(ver cuadro 8-1)

2/ Hipódromos no aplica a partir de marzo 2005, Decreto 57.05.

3/ Otros Impuestos S/ los ingresos incluye: Dividendo, Intereses pagados al Ext., Provisión de Bienes y Ss. Al Estado, Otro tipo de Renta no especificado, Pagos al Ext. en Gral. y Otros. (ver cuadro 8.1)

CUADRO No. 8-1**RETENCIONES DEL IMPUESTO SOBRE LA RENTA DE LOS INGRESOS**

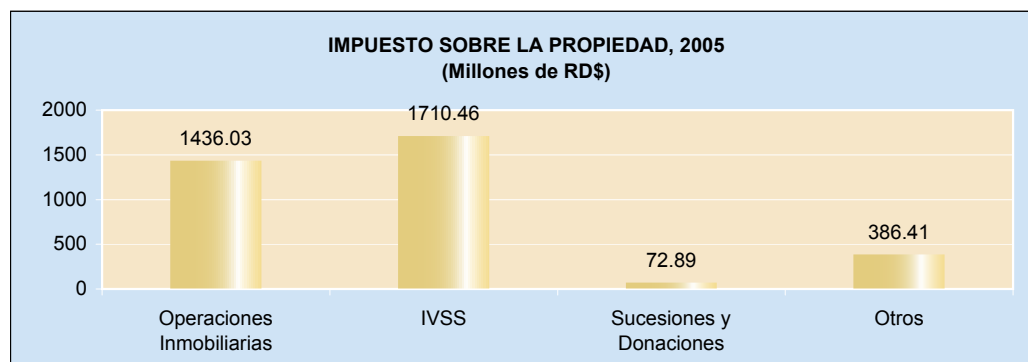
(En Millones de RD\$)

Año 2005

CONCEPTOS	1er. Trimestre	2do. Trimestre	3er. Trimestre	4to. Trimestre	Total
Imp.S/Renta orig. prest. de Serv. Grales.	152.82	173.99	173.57	176.19	676.56
Imp. S/Premios de Lotería	25.75	16.24	17.23	20.29	79.51
Imp. S/Renta proven. de Alq. y Arrend.	23.78	22.79	25.62	26.01	98.20
Retribuciones Complementarias	85.86	117.90	89.78	95.44	388.98
Dividendos	374.56	892.83	594.72	634.03	2,496.14
Intereses Pagados	43.71	44.88	40.57	52.55	181.72
Provisión de Bs. Y Ss. Al Estado	97.10	115.90	240.96	178.02	631.98
Otro Tipo de Renta no Especificado	66.01	71.23	73.04	78.04	288.32
Pagos al Exterior en General	531.34	520.34	462.14	575.72	2,089.54
Otros	202.54	125.29	133.44	138.54	599.81
Total	1,603.47	2,101.38	1,851.08	1,974.83	7,530.75

CUADRO No. 9
ESTRUCTURA IMPOSICION SOBRE LA PROPIEDAD
Evolución Trimestral 2004 - 2005
 (En millones de RD\$)

PERIODO	Operaciones Inmobiliarias	Actos Traslativos	Impuestos Viviendas Suntuarias	Sucesiones y Donaciones	Otros	TOTAL
2004	730.11	410.85	340.44	223.01	244.79	1,949.20
1er. Trimestre	133.36	107.12	125.65	34.48	48.66	449.27
2do. Trimestre	146.12	119.65	49.18	79.45	58.35	452.75
3er. Trimestre	211.74	182.64	132.19	47.91	63.58	638.06
4er. Trimestre	238.89	1.44	33.42	61.17	74.20	409.12
2005	1,436.03	0.00	1,710.46	72.89	386.41	3,605.79
1er. Trimestre	253.69		479.05	14.12	76.59	823.45
2do. Trimestre	349.87		377.96	19.38	90.22	837.43
3er. Trimestre	397.64		734.98	20.92	98.43	1,251.97
4er. Trimestre	434.83		118.47	18.47	121.17	692.94



CUADRO No. 10
ESTRUCTURA IMPOSICION SOBRE MERCANCIAS Y SERVICIOS
Evolución Trimestral, 2005
 (En millones de RD\$)

Conceptos	1er. Trimestre	2do. Trimestre	3er. Trimestre	4to. Trimestre	Total
Imp. Transf. De Bienes Industrializados y Ss.	6,202.65	6,424.37	6,696.81	6,267.89	25,591.72
ITBIS	6,098.71	6,337.60	6,591.46	6,179.12	25,206.89
Otros	103.94	86.77	105.35	88.77	384.83
Imp. Sobre Mercancías y Servicios	2,636.16	2,465.88	2,626.07	2,854.65	10,582.76
Prod. Derivados del Alcohol	567.20	480.54	461.82	611.15	2,120.71
Selectivo a las Cervezas	1,512.96	1,435.45	1,579.88	1,713.17	6,241.46
Selectivo al Tabaco	549.77	547.44	580.25	526.24	2,203.70
Otros	6.23	2.45	4.12	4.09	16.89
Imp. Sobre los Servicios	1,412.80	1,458.60	1,563.19	1,592.70	6,027.29
Impuesto S/Cheques y Transferencias	716.04	753.26	826.38	837.97	3,133.65
Impuesto S/Telecomunicaciones	694.74	702.73	731.63	746.50	2,875.60
Otros	2.02	2.61	5.18	8.23	18.04
Imp. Sobre el Uso de Bienes y Lic.	344.11	637.69	1,049.56	610.69	2,642.05
Derecho de Circ. Vehículos de Motor	58.74	232.40	607.39	76.70	975.23
Tramitación de Documentos	264.74	386.15	407.05	494.92	1,552.86
Otros	20.63	19.14	35.12	39.07	113.96

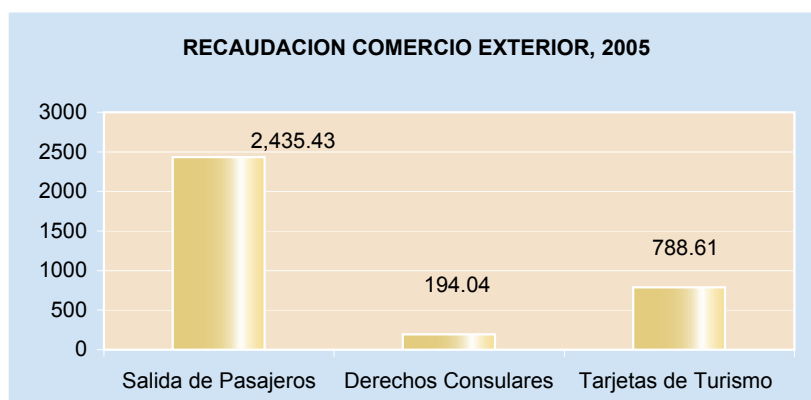
Evolución Trimestral, 2004
 (En millones de RD\$)

Conceptos	1er. Trimestre	2do. Trimestre	3er. Trimestre	4to. Trimestre	Total
Imp. Transf. De Bienes Industrializados y Ss.	4,279.62	4,401.96	4,927.19	5,145.13	18,753.90
ITBIS	4,246.02	4,360.43	4,870.61	5,088.39	18,565.45
Otros	33.60	41.53	56.58	56.74	188.45
Imp. Sobre Mercancías y Servicios	1,592.44	1,625.34	1,803.77	2,122.75	7,144.29
Prod. Derivados del Alcohol	395.00	275.50	337.88	581.89	1,590.27
Selectivo a las Cervezas	810.79	876.88	1,048.40	1,079.81	3,815.88
Selectivo al Tabaco	373.25	460.05	410.66	457.18	1,701.14
Otros	13.40	12.91	6.83	3.87	37.01
Imp. Sobre los Servicios	224.39	391.64	114.92	1,253.85	1,984.80
Impuesto S/Cheques y Transferencias 1/				893.57	893.57
Impuesto S/Telecomunicaciones *				355.41	355.41
Otros	224.39	391.64	114.92	4.87	735.82
Imp. Sobre el Uso de Bienes y Lic.	616.58	422.51	476.09	359.10	1,874.28
Derecho de Circ. Vehículos de Motor	218.14	70.19	55.23	50.32	393.88
Tramitación de Documentos	279.47	300.30	351.96	262.55	1,194.28
Lic. para portar Armas de Fuego	96.40	37.06	47.49	29.23	210.18
Otros	22.57	14.96	21.41	17.00	75.94

1/ mpuestos S/ cheques y Telecomunicaciones entraron en vigencia a partir de octubre y noviembre 2004, según Ley 288-04..

CUADRO No. 11
ESTRUCTURA IMPOSICION SOBRE EL COMERCIO EXTERIOR
Evolución Trimestral 2004 - 2005
 (En millones de RD\$)

PERIODO	Salida de Pasajeros	Derechos Consulares	Tarjetas de Turismo	TOTAL
2004	3,347.40	245.49	1,105.07	4,697.96
1er. Trimestre	1,077.56	72.47	350.61	1,500.64
2do. Trimestre	852.89	62.79	260.87	1,176.55
3er. Trimestre	911.48	54.76	299.13	1,265.37
4to. Trimestre	505.47	55.47	194.46	755.40
2005	2,435.43	194.04	788.61	3,418.08
1er. Trimestre	666.52	49.93	233.35	949.80
2do Trimestre	577.75	45.37	216.13	839.25
3er Trimestre	669.16	46.64	201.47	917.27
4to Trimestre	522.00	52.10	137.66	711.76



CUADRO No. 12
RECAUDACION ANUAL POR TIPO DE IMPUESTOS, 2005 - 2003
 (En millones RD\$)

DESCRIPCION	2005	2004	2003
IMPUESTOS SOBRE LOS INGRESOS	29,919.96	24,381.27	20,343.61
Impuestos Sobre la Renta de las Personas	7,412.62	6,711.72	5,675.47
Impuesto S/Renta de las Personas Físicas Ley 11-92	618.62	594.51	379.39
Impuesto S/Renta de los Salarios Ley 11-92	5,550.75	4,963.36	4,487.51
ImpuestoS/Renta originadas prestación de Serv. Grales.	676.56	578.86	401.81
Impuesto S/Premios de Lotería	79.51	75.02	59.67
Impuesto S/Renta proveniente de Alq. y Arrend.	98.20	131.38	99.47
Retribuciones Complementarias	388.98	368.59	247.62
Impuestos Sobre los Ingresos de las Empresas	16,219.83	11,724.50	9,417.71
Impuesto S/Renta de las Empresas Ley 11-92	16,144.74	11,631.80	9,355.35
Casinos de Juego	72.63	77.15	56.60
Hipodromos	2.46	15.55	5.76
Otros Impuestos Sobre los Ingresos	6,287.51	5,945.05	5,250.76
Dividendos	2,496.14	2,496.43	2,828.72
Intereses Pagados	181.72	286.64	123.74
Provisión de Bs. Y Ss. Al Estado	631.98	347.33	290.07
Otro Tipo de Renta no Especificado	288.32	255.72	167.52
Pagos al Exterior en General	2,089.54	2,073.39	1,309.50
Otros	599.81	485.54	531.21
IMPUESTOS SOBRE LA PROPIEDAD	3,605.79	1,949.20	1,257.80
Operaciones Inmobiliarias	1,436.03	1,140.83	706.87
Impuestos Viviendas Suntuarias	1,710.46	340.43	246.28
Impuesto Sobre Sucesiones	72.89	223.21	135.29
Otros	386.41	244.73	169.36
IMPUESTOS SOBRE MERCANCIAS Y SERVICIOS	44,843.82	29,757.27	18,864.16
Impuestos Transf. de Bienes Indust. y Ss.	25,591.72	18,753.90	12,361.33
ITBIS	25,206.89	18,565.45	12,188.77
Otros	384.83	188.45	172.56
Impuestos Sobre Mercancías	10,582.76	7,144.29	4,828.88
Impuestos Selectivos Prod derivados del Alcohol	2,120.71	1,590.26	1,158.40
Impuesto Selectivo a las cervezas	6,241.46	3,815.88	2,459.02
Impuesto Selectivo al Tabaco	2,203.70	1,701.14	1,184.87
Otros	16.89	37.01	26.59
Impuestos Sobre los servicios	6,027.29	1,984.80	17.99
Impuesto S/Cheques y Transferencias ^{1/}	3,133.65	893.57	-
Impuesto S/Telecomunicaciones ^{2/}	2,875.60	355.41	-
Otros ^{2/}	18.04	735.82	17.99
Impuestos Sobre el Uso de Bienes y Licencias	2,642.05	1,874.28	1,655.96
Derecho de Circulación Vehículos de Motor	975.23	393.88	725.93
Impuesto Sobre Tramitación de Documentos	1,552.86	1,194.28	680.24
Licencias para portar Armas de Fuego	0.09	210.18	167.43
Otros	113.87	75.94	82.36
IMPUESTOS SOBRE EL COMERCIO EXTERIOR	2,637.45	3,605.82	1,777.05
Salida de Pasajeros al Exterior por Aeropuertos	2,435.43	3,347.40	1,593.31
Derechos Consulares	194.04	245.49	168.71
Otros	7.98	12.93	15.03
OTROS IMPUESTOS	93.78	194.18	130.44
OTROS INGRESOS NO TRIBUTARIOS	1,080.36	1,269.12	934.44
Tarjetas de Turismo	788.61	1,105.06	778.44
Otros	291.75	164.06	156.00
TOTAL	82,181.16	61,156.86	43,307.50

Notas:

a/cifras preliminares.

b) Ingresos en dólares convertidos en RD\$ a la tasa oficial vigente.

c) No incluye fondos especiales, terceros y otras Direcciones Generales.

d) Hipódromos no aplica a partir de marzo 2005, Decreto 57.05.

e) Actos Traslativos no aplica para el 2005, fue eliminado por la Ley 288-04.

f) El impuesto Licencias para portar Armas de Fuegos se registra directamente en Tesorería, por disposición de la Secretaría de Estado de Interior y Policía.

^{1/} Para el año 2004 Otros Impuestos S/los Servicios incluye RD\$ 725.4 mm. Contribución Solidaria Transitoria que entró en vigencia a partir de nov. del 2003.

^{2/} mpuestos S/cheques y Servicios Telecomunicaciones entraron en vigencia a partir de octubre 2004.



SEGUNDA PARTE

**RECAUDACION POR ADMINISTRACION
Y PROVINCIA**

CUADRO No. 13

COMPARATIVO RECAUDACION POR ADMINISTRACIONES LOCALES, 2005-2004

(En millones de RD\$)

Administraciones Locales	A Ñ O S		VARIACION	
	2005	2004	Absoluta	Relativa
Grandes Contribuyentes	58,711.04	42,412.29	16,298.75	38.43
Central	7,873.47	5,950.13	1,923.34	32.32
La Feria	2,396.03	2,281.28	114.75	5.03
Herrera	2,418.51	1,767.41	651.10	36.84
Zona Oriental	914.12	878.15	35.97	4.10
Villa Mella	233.21	151.70	81.51	53.73
Boca Chica	172.00	111.38	60.62	54.43
Los Minas	507.44	266.07	241.37	90.72
La Fé	2,391.06	1,669.21	721.85	43.25
Santiago	1,978.92	1,582.78	396.14	25.03
Puerto Plata	905.61	1,055.50	(149.89)	-14.20
San Francisco de Macorís	257.24	221.12	36.12	16.34
La Vega	246.45	186.10	60.35	32.43
Bonao	104.19	81.33	22.86	28.11
Moca	182.84	145.03	37.81	26.07
Salcedo	45.91	36.66	9.25	25.23
Valverde Mao	140.83	74.70	66.13	88.53
Nagua	120.45	87.65	32.80	37.42
Montecristi	44.63	32.78	11.85	36.15
San Pedro de Macorís	392.17	263.97	128.20	48.57
La Romana	637.42	465.94	171.48	36.80
Higüey	627.94	814.97	(187.03)	-22.95
El Seybo	67.15	47.92	19.23	40.13
San Cristobal	464.87	361.95	102.92	28.43
Bani	115.89	85.72	30.17	35.20
Azua	126.96	53.68	73.28	136.51
Barahona	52.22	29.89	10.67	35.70
San Juan de la Maguana	52.59	41.55	11.04	26.57
	82,181.16	61,156.86	21,024.30	34.38

Nota :

1/ Incluyen Tasas, Recargos y Multas.

CUADRO No. 14
COMPARATIVO RECAUDACION
OFICINA DE GRANDES CONTRIBUYENTES
Enero -Diciembre 2005-2004
 (En millones RD\$)

DESCRIPCION	AÑOS		VARIACION	
	2005	2004	Absoluta	Relativa
Sociedades	11,382.19	7,710.26	3,671.93	47.62
Agentes de Retención	9,129.11	8,626.57	502.54	5.83
ITBIS	16,993.21	13,082.02	3,911.19	29.90
Selectivos al Consumo	10,581.97	6,615.20	3,966.77	59.96
Selectivo S/los Servicios ^{1/}	5,937.01	0.00	5,937.01	0.00
Ingresos en Dólares ^{2/}	2,079.54	4,340.14	-2,260.60	-52.09
Casinos de Juego	70.55	68.87	1.68	2.44
Tragamonedas	98.43	51.55	46.88	90.94
Hipódromos ^{3/}	2.47	11.98	-9.51	-79.38
IVSS ^{4/}	851.08	0.00	851.08	0.00
Otros Impuestos ^{5/}	1,585.48	1,905.70	-320.22	-16.80
TOTAL	58,711.04	42,412.29	16,298.75	38.43

Notas:

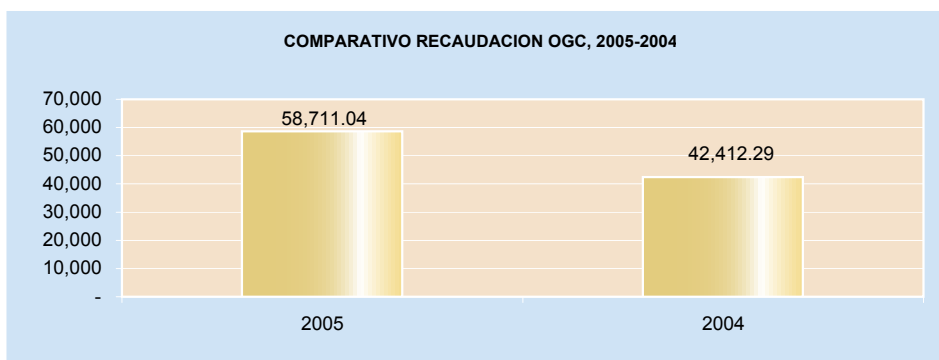
1/Aplica a partir de noviembre 2004.

2 Los dólares convertidos a la tasa oficial.

3/ No aplica a partir de marzo 2005, Decreto 57-05.

4/ No aplica para el 2004.

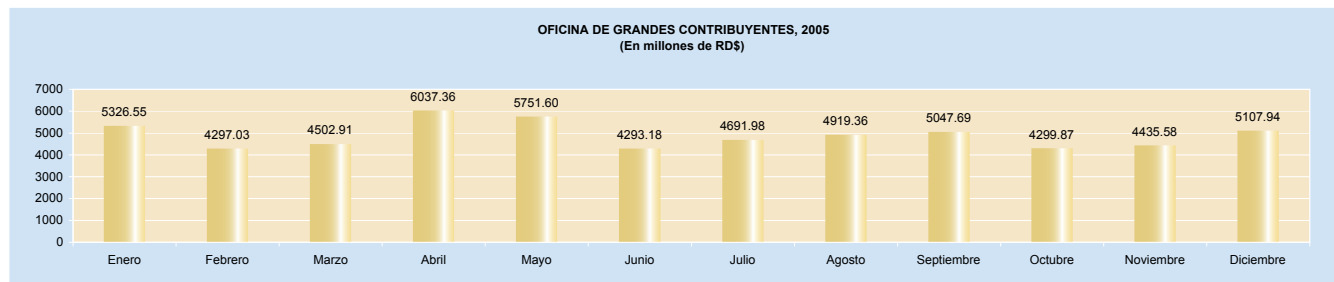
5/ Incluye: Tasas, Recargos y Multas.



CUADRO No. 15

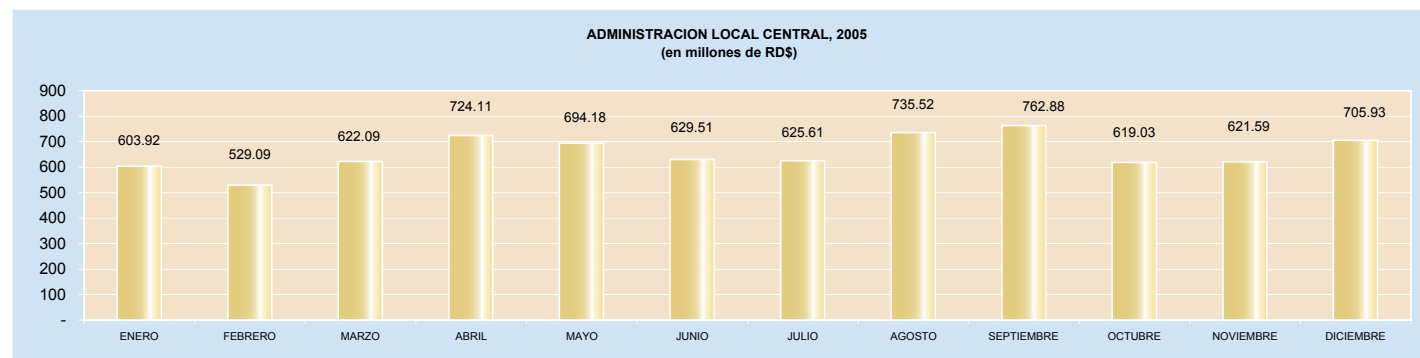
RECAUDACIÓN MENSUAL POR TIPOS DE IMPUESTOS
OFICINA DE GRANDES CONTRIBUYENTES (OGC) 2005
(millones de RD\$)

CONCEPTOS	Enero	Febrero	Marzo	Abril	Mayo	Junio	Julio	Agosto	Septiembre	Octubre	Noviembre	Diciembre	Total
IMPUESTOS SOBRE LOS INGRESOS	1,881.90	1,459.79	1,351.90	2,599.59	2,727.85	1,457.75	1,573.93	1,692.73	1,444.86	1,502.33	1,523.25	1,688.62	20,904.52
Impuestos Sobre la Renta de las Personas	516.72	372.93	332.79	391.90	476.57	285.48	302.61	383.87	281.55	287.90	341.04	299.58	4,272.63
-Impuesto S/Renta de los Salarios Ley 11-92	457.62	314.96	274.33	306.67	427.69	231.50	250.59	317.84	232.55	228.37	283.42	247.98	3,573.52
-Impuesto S/Renta originadas prestación de Serv. Grales.	25.81	20.19	21.78	21.04	22.30	20.77	22.10	21.57	23.32	23.20	21.06	21.77	264.91
-Impuesto S/Premios de Lotería	6.80	7.00	10.68	5.64	5.53	4.09	5.62	5.20	5.18	10.41	3.70	4.27	74.12
-Impuesto S/Renta proveniente de Alq. Y Arrend.	4.10	3.11	5.37	2.95	3.42	2.89	3.36	4.15	3.97	3.73	3.31	4.63	44.99
-Retribuciones Complementarias	22.39	27.67	20.63	55.60	17.63	26.23	20.94	34.81	16.53	22.19	29.55	20.93	315.09
Impuestos Sobre los Ingresos de las Empresas	871.55	753.68	677.40	1,737.60	1,603.85	781.67	896.02	857.34	809.85	826.81	821.03	815.94	11,452.74
- Impuesto S/Renta de las Empresas Ley 11-92	865.77	747.75	671.51	1,731.59	1,598.06	775.86	890.45	851.30	803.88	821.04	815.06	809.92	11,382.19
- Casinos de Juego	5.78	5.93	5.89	6.01	5.79	5.81	5.57	6.04	5.97	5.77	5.97	6.02	70.55
Otros Impuestos Sobre los Ingresos	493.63	333.18	341.71	470.10	647.43	390.60	375.29	451.82	353.46	387.62	361.18	573.11	5,179.14
- Dividendos	176.95	152.14	136.84	201.44	431.07	225.42	118.04	241.04	163.53	201.65	133.34	285.95	2,467.42
- Intereses Pagados	19.32	6.84	10.15	8.13	17.78	10.17	10.15	6.23	13.83	11.88	15.50	14.84	144.82
- Provisión de Bs. Y Ss. Al Estado	13.93	18.27	14.74	34.84	24.20	17.61	63.73	47.15	38.40	30.23	20.31	50.97	374.38
- Otro Tipo de Renta no Especificado	11.13	7.60	10.60	9.75	14.05	9.54	10.47	10.43	11.29	9.96	10.59	10.75	126.17
- Pagos al Exterior en General	221.73	71.57	151.48	181.69	155.51	117.60	151.35	121.38	111.98	123.65	152.16	183.59	1,743.69
- Otros	50.57	76.75	17.89	34.25	4.81	10.25	21.55	25.59	14.44	10.26	29.29	27.01	322.66
IMPUESTOS SOBRE LA PROPIEDAD	7.29	4.64	288.97	143.81	8.34	5.38	7.32	4.29	373.66	14.46	24.59	20.60	903.36
- Operaciones Inmobiliarias	0.84	-	0.00	-	0.06	0.32	-	-	-	-	-	-	1.21
- Impuestos Viviendas Suntuarias	-	-	286.30	141.43	5.19	1.69	1.75	2.67	371.63	10.73	17.32	12.37	851.08
- Otros	6.45	4.64	2.67	2.38	3.10	3.38	5.58	1.63	2.04	3.73	7.27	8.22	51.07
IMPUESTOS SOBRE MERCANCIAS Y SERVICIOS	3,156.28	2,557.43	2,613.58	3,021.34	2,788.92	2,635.94	2,902.92	2,954.06	2,977.82	2,577.59	2,680.87	3,182.65	34,049.39
Impuestos Transf. de Bienes Industrializ. y Ss.	1,549.72	1,306.48	1,396.01	1,562.50	1,499.07	1,414.78	1,535.39	1,481.83	1,451.83	1,260.78	1,299.12	1,411.37	17,168.89
- ITBIS	1,546.66	1,277.18	1,368.64	1,552.06	1,490.11	1,402.62	1,521.71	1,461.24	1,438.78	1,254.92	1,280.59	1,398.70	16,993.21
- Otros	3.06	29.30	27.37	10.44	8.96	12.16	13.68	20.59	13.05	5.86	18.53	12.67	175.68
Impuestos Sobre Mercancías	1,151.96	755.25	736.10	928.05	803.14	728.69	801.26	867.96	954.24	820.99	885.34	1,148.99	10,581.97
-Impuestos Selectivos Prod derivados del Alcohol	239.21	150.90	182.45	197.75	139.43	141.75	140.54	162.35	161.35	151.44	181.96	283.01	2,132.13
-Impuesto Selectivo a las cervezas	688.03	433.69	391.45	529.69	476.98	423.88	492.49	532.50	550.07	520.58	476.93	716.26	6,232.54
-Impuesto Selectivo al Tabaco	221.56	167.94	161.72	198.59	186.64	160.82	167.67	172.30	242.60	148.98	226.17	149.63	2,204.61
-Otros	3.16	2.73	0.48	2.02	0.10	2.24	0.56	0.81	0.22	-	0.28	0.09	12.69
Impuestos Sobre los servicios	440.14	481.39	474.10	518.65	464.58	460.11	535.02	464.25	536.95	482.26	477.48	602.08	5,937.01
-Impuestos S/Cheques y Transf. Bancarias	217.11	241.13	245.61	288.33	224.70	225.70	285.46	224.49	294.05	225.49	235.46	351.73	3,059.26
-Impuesto S/Ss. De Telecomunicaciones	223.03	240.17	228.49	230.32	239.61	234.16	245.88	239.76	242.67	250.80	241.76	249.23	2,865.88
-Otros	0.00	0.09	0.00	0.00	0.27	0.25	3.68	-	0.22	5.97	0.26	1.12	11.87
Impuestos Sobre el Uso de Bienes y Licencias	14.45	14.31	7.37	12.13	22.13	32.36	31.24	140.02	34.80	13.56	18.93	20.22	361.53
-Derecho de Circulación Vehículos de Motor	0.16	0.11	0.32	0.28	11.98	18.02	17.93	125.07	21.47	0.68	0.29	0.49	196.80
-Impuesto Sobre Tramitación de Documentos	8.71	8.05	1.17	5.53	4.58	8.99	5.10	2.77	2.48	2.02	7.61	8.10	65.12
-Impuesto sobre Maq. Tragamonedas	5.56	6.13	5.86	6.31	5.52	5.34	8.18	11.88	10.67	10.73	10.87	11.38	98.43
-Otros	0.02	0.02	0.02	0.00	0.06	0.01	0.04	0.30	0.18	0.13	0.16	0.24	1.18
IMPUESTOS SOBRE EL COMERCIO EXTERIOR	214.56	217.82	200.78	218.39	179.25	159.00	176.67	236.95	214.61	156.20	171.39	182.40	2,328.02
-Salida de Pasajeros al Exterior por Aeropuertos	198.67	196.80	186.59	202.70	163.99	143.47	162.07	216.67	199.59	137.49	152.52	166.45	2,127.01
-Derechos Consulares	15.67	20.45	13.81	15.09	14.96	15.32	14.01	19.15	13.48	17.95	18.52	15.63	194.05
-Otros	0.22	0.57	0.38	0.60	0.30	0.21	0.59	1.13	1.54	0.76	0.35	0.32	6.96
OTROS IMPUESTOS	0.81	1.36	1.26	1.68	2.00	1.12	0.85	1.07	0.85	1.00	1.63	1.40	15.03
OTROS INGRESOS NO TRIBUTARIOS	65.72	55.99	46.42	52.55	45.23	33.99	30.29	30.26	35.88	48.28	33.85	32.26	510.71
-Tarjetas de Turismo	43.74	32.99	32.76	34.65	31.17	14.88	12.01	15.37	22.78	26.99	17.40	19.79	304.55
-Otros	21.98	23.00	13.66	17.90	14.06	19.10	18.29	14.89	13.10	21.29	16.45	12.46	206.16
TOTAL	5,326.55	4,297.03	4,502.91	6,037.36	5,751.60	4,293.18	4,691.98	4,919.36	5,047.69	4,299.87	4,435.58	5,107.94	58,711.04



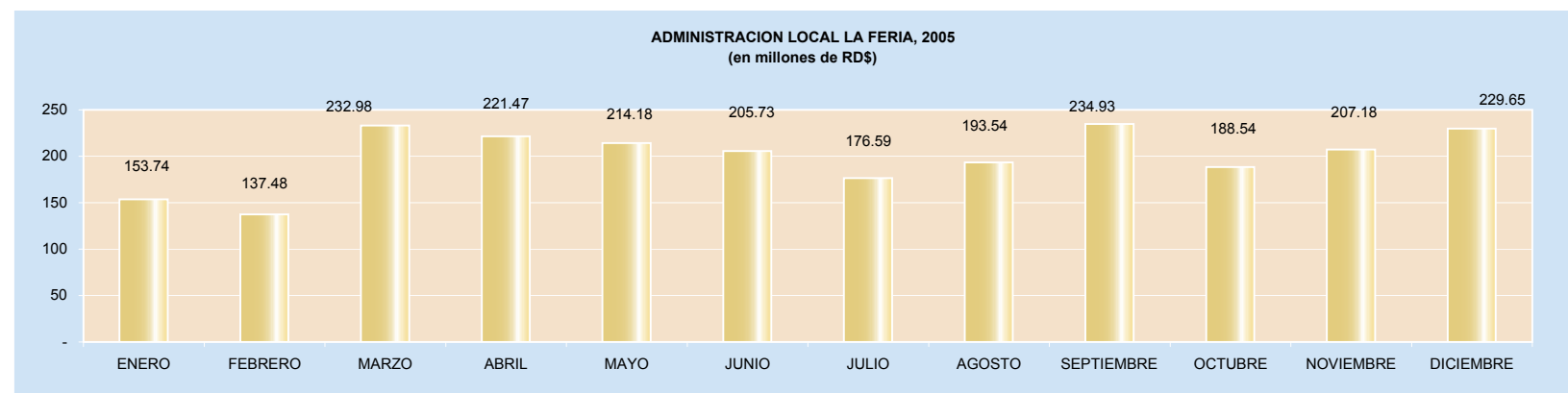
CUADRO No. 16
RECAUDACION MENSUAL POR TIPOS DE IMPUESTOS
ADMINISTRACION LOCAL CENTRAL, 2005
(En millones de RD\$)

CONCEPTOS	Enero	Febrero	Marzo	Abril	Mayo	Junio	Julio	Agosto	Septiembre	Octubre	Noviembre	Diciembre	Total
IMPUESTOS SOBRE LOS INGRESOS	197.27	200.67	219.86	313.32	307.35	262.28	253.22	257.83	237.51	247.84	238.54	260.45	2,996.15
Impuestos Sobre la Renta de las Personas	72.27	77.86	92.08	79.47	89.87	100.18	74.34	91.65	95.80	86.68	88.97	100.83	1,050.02
Impuesto S/Renta de las Personas Físicas Ley 11-92	5.57	4.35	26.12	4.68	3.88	28.58	3.77	1.99	20.03	3.09	4.88	10.60	117.53
Impuesto S/Renta de los Salarios Ley 11-92	57.21	66.52	58.63	60.20	73.76	58.85	54.05	74.83	60.57	66.98	70.50	71.85	773.95
Otros	9.48	7.00	7.34	14.59	12.24	12.75	16.52	14.83	15.20	16.61	13.59	18.37	158.53
Impuestos Sobre los Ingresos de las Empresas	84.46	82.64	88.39	195.38	183.92	123.71	103.41	115.14	100.34	119.71	110.63	109.75	1,417.49
Impuesto S/Renta de las Empresas Ley 11-92	84.29	82.64	88.39	195.14	183.92	123.71	103.41	115.14	99.96	119.33	110.25	109.37	1,415.57
Casinos de Juego	0.17	-	-	0.24	-	-	-	-	0.38	0.38	0.38	0.38	1.92
Otros Impuestos Sobre los Ingresos	40.54	40.16	39.38	38.47	33.56	38.39	75.47	51.04	41.37	41.45	38.94	49.87	528.64
IMPUESTOS SOBRE LA PROPIEDAD	48.36	22.63	76.67	81.23	50.19	31.26	39.57	53.32	163.36	43.95	48.08	63.39	722.02
Operaciones Inmobiliarias	41.36	13.67	14.90	11.70	30.00	16.46	23.26	29.83	35.70	26.25	27.42	37.55	308.11
Impuestos Viviendas Suntuarias	1.02	3.02	53.62	61.71	10.85	7.49	5.49	13.61	116.63	9.90	8.30	10.00	301.64
Impuesto Sobre Sucesiones	2.64	0.62	0.59	0.73	2.06	0.98	2.41	1.39	0.70	0.78	1.25	2.25	16.40
Otros	3.34	5.32	7.57	7.09	7.27	6.32	8.41	8.50	10.33	7.02	11.12	13.58	95.87
IMPUESTOS SOBRE MERCANCIAS Y SERVICIOS	336.82	284.85	296.37	300.39	318.32	320.90	314.40	402.44	343.39	316.06	320.31	364.93	3,919.18
Impuestos Transf. de Bienes Industrializ.y Ss.	269.39	228.90	237.54	242.75	238.10	256.35	232.60	261.11	262.77	247.96	242.49	281.58	3,001.54
ITBIS	266.10	224.97	232.22	237.56	233.91	251.27	228.55	257.09	257.55	243.39	238.05	277.80	2,948.48
Otros	3.28	3.93	5.32	5.19	4.19	5.08	4.05	4.02	5.22	4.57	4.44	3.78	53.06
Impuestos Sobre Mercancías	0.67	0.36	0.61	0.42	0.38	0.39	0.36	0.45	0.38	0.40	0.38	0.47	5.28
Impuestos Selectivos Prod derivados del Alcohol	0.35	-	0.24	0.06	0.06	0.12	0.10	0.08	0.08	0.06	0.08	0.11	1.35
Impuesto Selectivo a las cervezas	0.00	-	0.01	-	-	0.01	0.00	-	-	-	-	-	0.02
Impuesto Selectivo al Tabaco	0.01	0.11	0.02	0.11	0.07	0.01	0.01	0.12	0.05	0.08	0.05	0.12	0.75
Otros	0.31	0.25	0.35	0.25	0.25	0.26	0.25	0.25	0.25	0.25	0.25	0.25	3.16
Impuestos Sobre los servicios	2.25	1.95	2.06	1.89	1.19	1.49	1.76	1.52	1.80	1.70	1.79	1.98	21.39
Impuestos S/Cheques y Transf. Bancarias	1.24	1.32	1.36	1.33	0.73	0.92	1.22	1.06	1.52	1.14	1.28	1.77	14.87
Impuesto S/Ss. De Telecomunicaciones	0.54	0.30	0.19	0.21	0.22	0.20	0.13	0.28	0.21	0.19	0.49	0.18	3.15
Otros	0.47	0.33	0.52	0.35	0.24	0.37	0.41	0.18	0.07	0.38	0.02	0.03	3.38
Impuestos Sobre el Uso de Bienes y Licencias	64.51	53.64	56.15	55.33	78.65	62.67	79.68	139.36	78.44	66.00	75.65	80.90	890.97
Derecho de Circulación Vehículos de Motor	30.20	31.78	30.07	29.52	44.73	35.60	43.54	101.80	36.62	29.70	28.26	27.94	469.77
Impuesto Sobre Tramitación de Documentos	33.54	20.97	25.37	25.18	33.41	28.55	35.63	36.76	40.78	35.18	46.26	51.65	411.28
Otros	0.76	0.89	0.71	0.63	0.51	0.52	0.51	0.80	1.03	1.12	1.13	1.32	9.92
IMPUESTOS SOBRE EL COMERCIO EXTERIOR	17.60	11.28	10.22	9.71	8.58	10.50	13.12	17.16	13.00	6.02	8.07	9.69	134.97
Salida de Pasajeros al Exterior por Aeropuertos	17.59	11.28	9.92	9.71	8.57	10.50	13.12	17.15	13.00	6.01	8.07	9.69	134.61
Otros	0.01	0.02	0.30	0.00	0.00	0.00	0.01	0.01	-	0.01	0.00	-	0.36
OTROS IMPUESTOS	1.40	0.94	1.16	1.51	1.49	1.19	1.60	1.40	1.90	1.91	2.99	3.78	21.26
OTROS INGRESOS NO TRIBUTARIOS	2.48	8.72	17.81	17.94	8.25	3.37	3.70	3.36	3.73	3.26	3.58	3.69	79.89
Tarjetas de Turismo	1.53	7.24	15.82	14.28	4.55	0.08	1.54	0.06	0.02	0.05	0.02	0.03	45.22
Otros	0.94	1.48	2.00	3.66	3.70	3.30	2.16	3.30	3.70	3.20	3.57	3.66	34.67
TOTAL	603.92	529.09	622.09	724.11	694.18	629.51	625.61	735.52	762.88	619.03	621.59	705.93	7,873.47



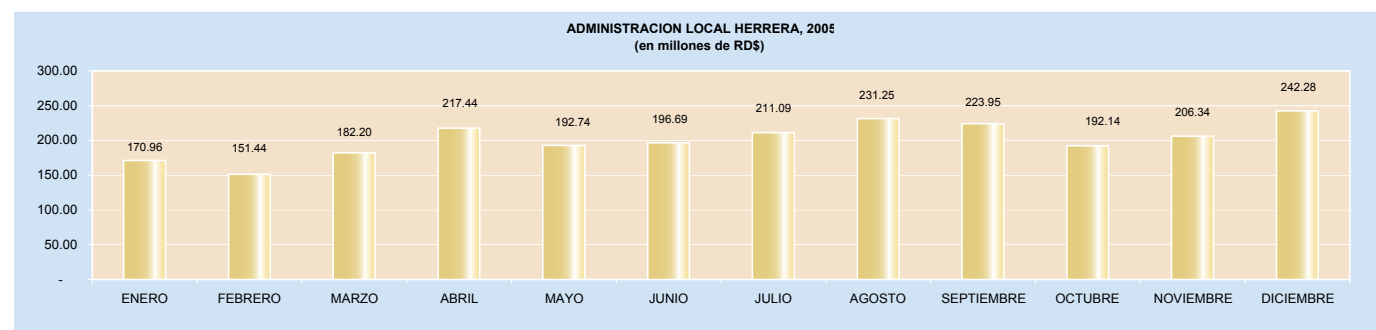
CUADRO No. 17
RECAUDACION MENSUAL POR TIPOS DE IMPUESTOS
ADMINISTRACION LOCAL LA FERIA, 2005
 (En millones de RD\$)

CONCEPTOS	Enero	Febrero	Marzo	Abril	Mayo	Junio	Julio	Agosto	Septiembre	Octubre	Noviembre	Diciembre	Total
IMPUESTOS SOBRE LOS INGRESOS	62.52	53.10	77.41	100.45	104.91	91.39	71.69	71.63	87.31	70.25	84.74	82.88	958.28
Impuestos Sobre la Renta de las Personas	22.41	19.85	31.30	26.15	29.28	35.09	23.34	26.16	37.67	23.84	26.89	31.20	333.17
Impuesto S/Renta de las Personas Físicas Ley 11-92	2.14	1.57	11.86	2.14	1.42	12.98	1.73	1.15	8.16	2.11	0.66	4.60	50.52
Impuesto S/Renta de los Salarios Ley 11-92	14.39	13.72	13.38	18.33	22.53	17.01	16.34	19.94	23.53	16.57	18.59	20.11	214.43
Otros	5.88	4.56	6.06	5.67	5.33	5.11	5.27	5.06	5.99	5.16	7.65	6.49	68.23
Impuestos Sobre los Ingresos de las Empresas	31.69	25.30	39.17	59.87	62.22	43.71	36.95	34.24	38.27	35.14	34.92	34.04	475.51
Impuesto S/Renta de las Empresas Ley 11-92	31.69	25.30	39.17	59.87	62.22	43.71	36.95	34.24	38.27	35.14	34.92	34.04	475.51
Otros Impuestos Sobre los Ingresos	8.42	7.96	6.93	14.44	13.41	12.59	11.41	11.23	11.37	11.27	22.93	17.64	149.60
IMPUESTOS SOBRE LA PROPIEDAD	7.49	11.61	37.46	35.78	21.61	20.01	18.39	23.27	44.40	19.73	19.82	30.25	289.81
Operaciones Inmobiliarias	5.06	8.78	14.65	17.03	16.33	16.36	15.16	13.92	15.65	13.63	15.29	23.50	175.36
Impuestos Viviendas Suntuarias	1.00	1.43	20.76	17.07	3.45	1.69	1.04	3.67	26.81	3.97	1.97	2.59	85.45
Impuesto Sobre Sucesiones	0.59	0.47	0.25	0.16	0.50	0.51	0.23	4.50	0.39	0.39	0.50	0.49	8.98
Otros	0.85	0.93	1.80	1.52	1.33	1.45	1.96	1.19	1.55	1.73	2.06	3.66	20.03
IMPUESTOS SOBRE MERCANCIAS Y SERVICIOS	81.76	70.48	115.37	83.10	84.80	92.29	83.87	94.07	97.97	93.95	98.43	112.69	1,108.79
Impuestos Transf. de Bienes Industrializ. y Ss.	75.45	56.84	95.37	63.71	70.01	72.69	66.12	74.71	75.97	72.36	81.00	79.40	883.64
ITBIS	74.15	55.93	92.68	61.26	67.60	70.55	64.80	72.39	73.00	71.32	78.47	78.35	860.51
Otros	1.30	0.91	2.70	2.45	2.42	2.13	1.31	2.32	2.97	1.04	2.54	1.05	23.14
Impuestos Sobre los servicios	1.89	1.88	2.47	2.54	2.81	2.69	2.69	2.30	2.41	2.68	2.09	2.81	29.25
Impuestos S/Cheques y Transf. Bancarias	1.55	1.83	2.42	2.49	2.60	2.15	2.64	2.22	2.35	2.54	2.04	2.57	27.40
Otros	0.34	0.05	0.05	0.05	0.20	0.54	0.06	0.08	0.06	0.14	0.05	0.24	1.85
Impuestos Sobre el Uso de Bienes y Licencias	4.42	11.76	17.53	16.85	11.98	16.91	15.06	17.06	19.59	18.91	15.33	30.49	195.89
Derecho de Circulación Vehículos de Motor	0.01	0.04	0.03	0.04	0.02	0.07	0.02	0.06	0.74	1.15	0.25	0.23	2.68
Impuesto Sobre Tramitación de Documentos	4.39	11.71	17.49	16.81	11.96	16.84	15.04	16.77	18.35	17.54	14.80	29.82	191.51
Otros	0.01	0.01	0.00	0.00	0.00	0.00	0.00	0.23	0.50	0.22	0.28	0.45	1.70
OTROS IMPUESTOS	0.31	0.32	0.60	0.50	0.53	0.50	0.33	0.86	0.65	0.73	0.89	1.00	7.23
OTROS INGRESOS NO TRIBUTARIOS	1.67	1.97	2.14	1.65	2.34	1.54	2.31	3.71	4.59	3.89	3.31	2.82	31.92
Tarjetas de Turismo	0.67	0.76	0.58	-	0.63	0.06	0.58	-	0.61	-	0.33	-	4.23
Otros	0.99	1.20	1.56	1.65	1.70	1.48	1.73	3.71	3.98	3.89	2.98	2.82	27.70
TOTAL	153.74	137.48	232.98	221.47	214.18	205.73	176.59	193.54	234.93	188.54	207.18	229.65	2,396.03



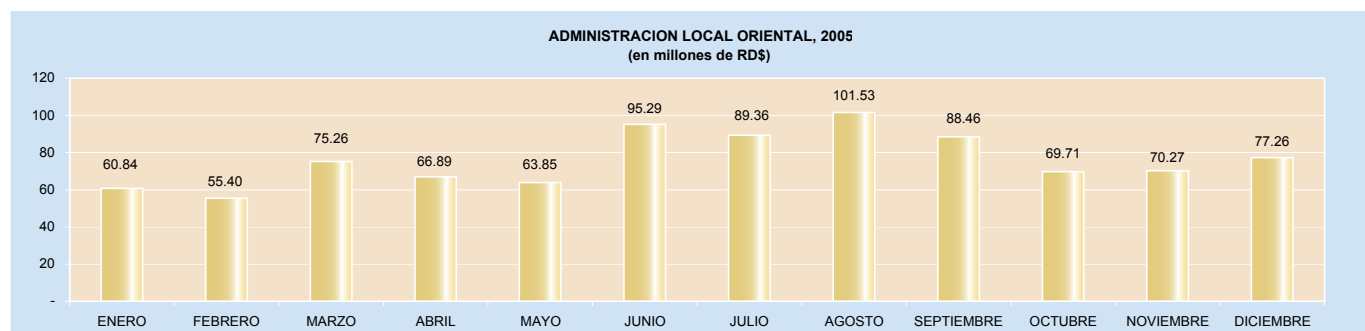
CUADRO No. 18
RECAUDACION MENSUAL POR TIPOS DE IMPUESTOS
ADMINISTRACION LOCAL HERRERA, 2005
(En millones de RD\$)

CONCEPTOS	Enero	Febrero	Marzo	Abril	Mayo	Junio	Julio	Agosto	Septiembre	Octubre	Noviembre	Diciembre	Total
IMPUESTOS SOBRE LOS INGRESOS	63.02	59.08	64.62	104.64	88.63	84.46	87.12	77.47	78.03	71.32	75.71	87.18	941.29
Impuestos Sobre la Renta de las Personas	16.88	14.31	22.67	16.73	25.45	26.92	15.80	17.52	23.22	16.16	18.45	22.18	236.30
Impuesto S/Renta de las Personas Físicas Ley 11-92	1.76	1.57	7.96	1.89	1.34	12.28	1.74	1.06	7.30	1.61	1.28	4.57	44.35
Impuesto S/Renta de los Salarios Ley 11-92	12.03	9.96	12.13	11.75	20.51	11.25	11.00	12.99	12.86	11.27	13.94	14.44	154.13
Otros	3.09	2.78	2.59	3.08	3.61	3.40	3.06	3.47	3.07	3.27	3.23	3.17	37.83
Impuestos Sobre los Ingresos de las Empresas	35.16	39.81	32.70	78.20	56.32	47.18	57.66	49.06	46.53	47.51	47.09	49.58	586.80
Impuesto S/Renta de las Empresas Ley 11-92	35.16	39.81	32.70	78.20	56.32	47.18	57.66	49.06	46.53	47.51	47.09	49.58	586.80
Otros Impuestos Sobre los Ingresos	10.97	4.96	9.24	9.71	6.86	10.36	13.66	10.90	8.28	7.66	10.16	15.42	118.19
IMPUESTOS SOBRE LA PROPIEDAD	4.67	5.24	22.14	18.74	8.25	13.31	10.52	19.78	38.03	13.40	8.50	17.01	179.59
Operaciones Inmobiliarias	2.90	2.92	5.05	3.07	3.94	9.65	4.65	12.73	8.09	9.24	4.45	12.89	79.58
Impuestos Viviendas Suntuarias	0.32	1.10	14.82	13.36	2.79	2.21	3.88	4.69	27.84	2.46	2.09	1.46	77.05
Impuesto Sobre Sucesiones	0.63	0.52	1.09	0.86	0.26	0.09	0.68	0.63	0.14	0.12	0.55	1.03	6.59
Otros	0.82	0.71	1.17	1.44	1.25	1.36	1.31	1.73	1.97	1.58	1.41	1.63	16.37
IMPUESTOS SOBRE MERCANCIAS Y SERVICIOS	102.76	86.52	94.56	92.87	94.72	97.75	112.45	132.76	106.51	106.18	120.41	135.85	1,283.35
Impuestos Transf. de Bienes Industrializ. y Ss.	99.18	83.58	87.55	87.12	88.51	80.76	98.55	104.07	95.55	97.22	113.81	123.46	1,159.36
ITBIS	97.71	79.33	86.35	84.92	86.95	78.70	97.17	102.13	94.25	96.29	112.21	120.30	1,136.30
Otros	1.47	4.26	1.21	2.21	1.56	2.06	1.38	1.94	1.29	0.93	1.60	3.17	23.06
Impuestos Sobre Mercancías	1.06	0.04	2.19	1.25	0.96	1.04	0.96	1.05	1.02	1.08	1.18	1.36	13.20
Impuestos Selectivos Prod derivados del Alcohol	1.01	0.01	0.02	0.02	0.09	0.18	0.12	0.08	0.08	0.21	0.21	0.14	2.16
Impuesto Selectivo a las cervezas	0.04	0.03	2.03	1.22	0.88	0.86	0.84	0.97	0.94	0.87	0.97	1.23	10.88
Otros	0.01	-	0.14	0.01	-	-	-	-	-	-	-	-	0.16
Impuestos Sobre los servicios	-	0.09	-	0.30	-	-	0.20	0.05	-	-	-	-	0.64
Otros	-	0.09	-	0.30	-	-	0.20	0.05	-	-	-	-	0.64
Impuestos Sobre el Uso de Bienes y Licencias	2.52	2.81	4.81	4.20	5.24	15.95	12.75	27.60	9.95	7.88	5.42	11.02	110.15
Derecho de Circulación Vehículos de Motor	0.00	0.02	0.03	0.06	1.62	5.65	8.52	19.35	0.99	0.25	0.92	1.10	38.51
Impuesto Sobre Tramitación de Documentos	2.52	2.79	4.78	4.14	3.62	10.31	4.22	8.24	8.96	7.62	4.48	9.91	71.59
Otros	0.00	0.00	0.00	0.00	0.00	0.00	0.00	0.01	0.01	0.01	0.01	0.00	0.06
IMPUESTOS SOBRE EL COMERCIO EXTERIOR	0.15	0.18	0.16	0.15	0.19	0.17	0.24	0.28	0.23	0.24	0.20	0.26	2.44
Salida de Pasajeros al Exterior por Aeropuertos	0.15	0.18	0.16	0.14	0.13	0.15	0.22	0.26	0.16	0.24	0.15	0.23	2.15
Otros	-	-	-	0.02	0.06	0.02	0.02	0.02	0.07	-	0.05	0.03	0.28
OTROS IMPUESTOS	0.15	0.17	0.32	0.34	0.29	0.39	0.23	0.26	0.40	0.38	0.72	1.32	4.97
OTROS INGRESOS NO TRIBUTARIOS	0.22	0.25	0.41	0.70	0.65	0.60	0.53	0.70	0.74	0.62	0.80	0.65	6.88
Tarjetas de Turismo	0.04	0.05	0.06	0.04	0.02	0.03	0.04	0.05	0.04	0.08	0.06	0.11	0.63
Otros	0.18	0.20	0.35	0.66	0.63	0.57	0.49	0.65	0.69	0.55	0.74	0.55	6.25
TOTAL	170.96	151.44	182.20	217.44	192.74	196.69	211.09	231.25	223.95	192.14	206.34	242.28	2,418.51



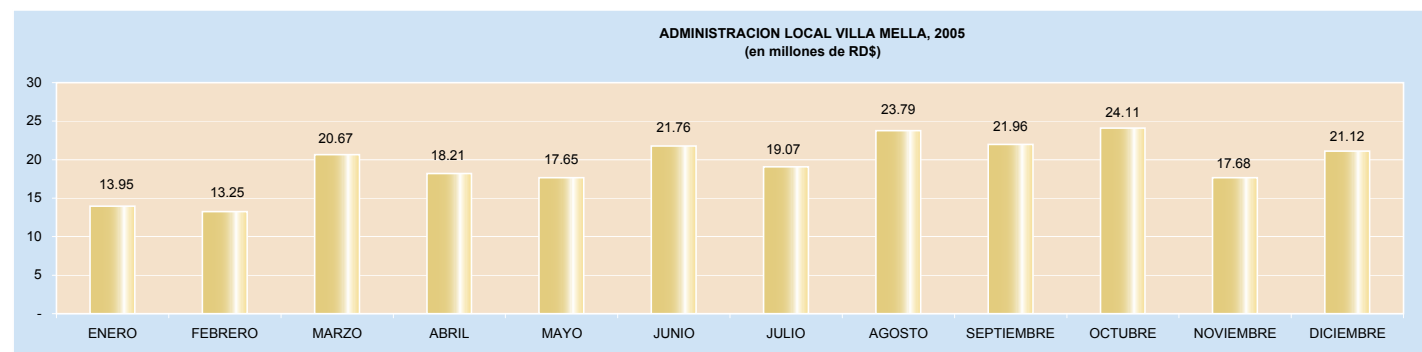
CUADRO No. 19
RECAUDACION MENSUAL POR TIPO DE IMPUESTOS
ADMINISTRACION LOCAL ORIENTAL, 2005
 (En millones de RD\$)

CONCEPTO	Enero	Febrero	Marzo	Abril	Mayo	Junio	Julio	Agosto	Septiembre	Octubre	Noviembre	Diciembre	Total
IMPUESTOS SOBRE LOS INGRESOS	13.38	10.31	15.95	15.74	14.76	25.81	13.74	22.93	25.69	17.46	19.76	19.15	214.68
Impuestos Sobre la Renta de las Personas	5.37	3.79	7.68	4.29	4.14	11.56	4.18	7.15	8.92	7.99	6.80	7.60	79.49
Impuesto S/Renta de las Personas Físicas Ley 11-92	0.87	0.92	2.88	1.07	0.83	4.20	1.23	0.74	3.03	1.00	0.57	1.90	19.25
Impuesto S/Renta de los Salarios Ley 11-92	3.97	2.58	3.50	2.58	2.78	2.20	2.49	5.82	5.21	6.27	5.71	4.89	48.00
Otros	0.53	0.29	1.31	0.64	0.54	5.16	0.46	0.60	0.69	0.71	0.52	0.81	12.25
Impuestos Sobre los Ingresos de las Empresas	6.70	4.89	5.22	8.68	9.40	7.22	7.99	10.32	9.87	7.08	7.60	8.98	93.95
Impuesto S/Renta de las Empresas Ley 11-92	6.70	4.89	5.22	8.68	9.40	7.22	7.99	10.32	9.87	7.08	7.60	8.98	93.95
Otros Impuestos Sobre los Ingresos	1.31	1.63	3.04	2.77	1.22	7.02	1.57	5.45	6.90	2.39	5.36	2.57	41.24
IMPUESTOS SOBRE LA PROPIEDAD	6.07	7.98	19.49	11.14	7.07	15.80	13.04	11.04	20.70	11.04	8.52	15.23	147.11
Operaciones Inmobiliarias	3.16	6.19	13.04	5.03	4.85	12.48	10.58	8.90	7.33	8.56	6.16	10.25	96.53
Impuestos Viviendas Suntuarias	0.86	0.73	5.13	4.33	1.05	2.20	0.97	1.07	12.18	1.44	1.13	2.98	34.07
Impuesto Sobre Sucesiones	0.43	0.06	0.32	0.76	0.17	0.12	0.48	0.07	0.19	0.01	0.23	0.18	3.01
Otros	1.62	1.00	1.00	1.01	1.00	1.00	1.01	1.00	1.00	1.03	1.00	1.80	13.49
IMPUESTOS SOBRE MERCANCIAS Y SERVICIOS	20.89	19.95	21.30	20.93	24.64	33.99	38.37	47.56	25.09	23.55	24.11	25.02	325.41
Impuestos Transf. de Bienes Industrializ y Ss.	17.01	14.50	11.94	15.01	12.33	14.87	14.57	16.01	16.55	14.79	15.78	14.13	177.49
ITBIS	16.24	13.44	10.77	13.99	11.58	14.22	13.76	14.92	15.48	14.05	15.13	13.51	167.09
Otros	0.77	1.06	1.16	1.02	0.75	0.65	0.81	1.09	1.07	0.74	0.65	0.62	10.40
Impuestos Sobre Mercancías	1.14	0.04	-	-	-	-	-	-	-	-	-	-	0.19
Impuestos Selectivos Prod derivados del Alcohol	1.14	0.04	-	-	-	-	-	-	-	-	-	-	0.19
Impuestos Sobre el Uso de Bienes y Licencias	2.74	5.42	9.36	5.92	12.30	19.12	23.80	31.55	8.54	8.76	8.34	10.70	146.55
Derecho de Circulación Vehículos de Motor	0.42	0.63	0.64	0.61	7.37	6.69	13.55	22.82	1.49	1.05	1.11	1.07	57.47
Impuesto Sobre Tramitación de Documentos	2.31	4.77	8.71	5.30	4.92	12.42	10.23	8.70	7.04	7.70	7.21	9.61	88.92
Otros	0.01	0.01	0.01	0.01	0.01	0.01	0.01	0.02	0.01	0.01	0.02	0.02	0.16
IMPUESTOS SOBRE EL COMERCIO EXTERIOR	5.37	2.02	3.31	2.33	1.96	4.01	8.16	4.35	2.34	1.71	2.71	1.86	40.11
Salida de Pasajeros al Exterior por Aeropuertos	1.37	1.52	2.00	2.33	1.96	1.51	1.50	1.35	0.84	1.71	2.71	1.86	20.65
OTROS IMPUESTOS	0.08	0.04	0.10	0.13	0.05	0.29	0.26	0.14	0.28	0.11	0.33	0.17	1.96
OTROS INGRESOS NO TRIBUTARIOS	15.05	15.10	15.11	16.62	15.38	15.40	15.79	15.52	14.35	15.84	14.84	15.84	184.85
Tarjetas de Turismo	15.00	14.99	15.00	16.40	15.00	15.17	15.39	14.95	13.19	15.00	14.15	14.97	179.21
Otros	0.05	0.11	0.11	0.22	0.38	0.23	0.40	0.57	1.16	0.84	0.69	0.87	5.64
TOTAL	60.84	55.40	75.26	66.89	63.85	95.29	89.36	101.53	88.46	69.71	70.27	77.26	914.12



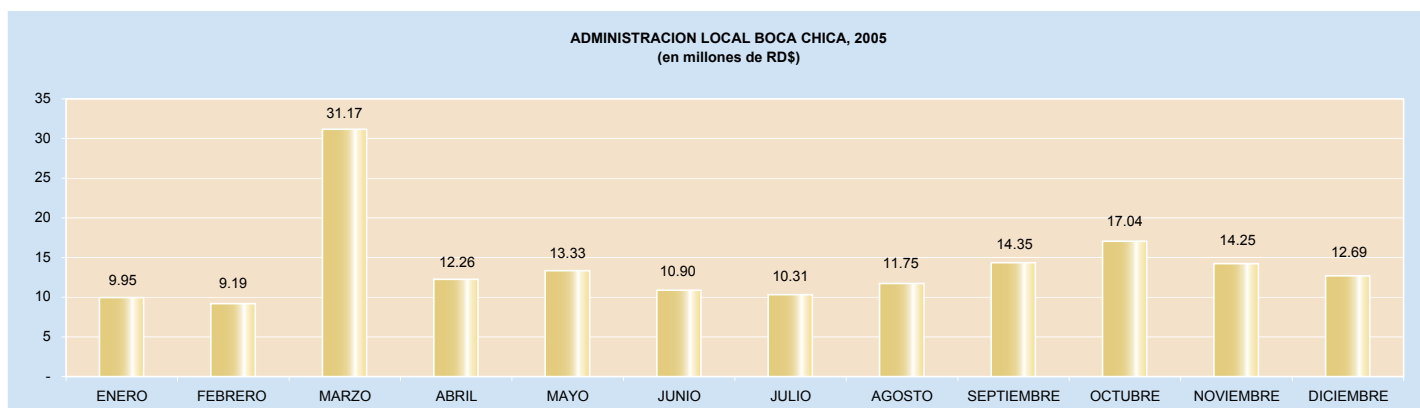
CUADRO No. 20
RECAUDACION MENSUAL POR TIPO DE IMPUESTOS
ADMINISTRACION LOCAL VILLA MELLA, 2005
(En millones de RD\$)

CONCEPTO	Enero	Febrero	Marzo	Abril	Mayo	Junio	Julio	Agosto	Septiembre	Octubre	Noviembre	Diciembre	Total
IMPUESTOS SOBRE LOS INGRESOS	8.06	6.30	8.72	10.64	7.57	9.82	9.39	6.22	8.48	7.33	7.08	8.05	97.67
Impuestos Sobre la Renta de las Personas	1.26	1.86	2.98	2.13	1.98	4.00	1.81	1.37	3.67	1.69	2.26	2.81	27.81
Impuesto Si/Renta de las Personas Físicas Ley 11-92	0.36	0.75	1.92	0.62	0.68	2.88	0.64	0.49	2.08	0.42	0.32	1.07	12.23
Impuesto Si/Renta de los Salarios Ley 11-92	0.74	0.95	0.94	1.33	1.11	0.88	0.98	0.69	1.37	1.13	1.52	1.15	12.80
Otros	0.16	0.16	0.12	0.18	0.19	0.24	0.19	0.19	0.21	0.13	0.42	0.59	2.78
Impuestos Sobre los Ingresos de las Empresas	5.52	3.90	4.26	7.63	4.16	4.11	4.38	3.56	4.34	3.69	3.94	3.93	53.41
Impuesto Si/Renta de las Empresas Ley 11-92	5.52	3.90	4.26	7.63	4.16	4.11	4.38	3.56	4.34	3.69	3.94	3.93	53.41
Otros Impuestos Sobre los Ingresos	1.28	0.54	1.47	0.88	1.43	1.71	3.20	1.30	0.47	1.96	0.89	1.32	16.45
IMPUESTOS SOBRE LA PROPIEDAD	1.90	1.94	5.99	2.92	4.77	3.71	3.76	4.84	5.55	4.25	3.66	4.84	48.12
Operaciones Inmobiliarias	1.09	1.54	2.47	1.78	2.06	3.03	2.55	4.16	3.48	3.69	2.78	3.66	32.31
Impuestos Viviendas Suntuarias	0.39	0.23	2.22	0.83	1.61	0.31	0.55	0.26	1.64	0.22	0.32	0.42	9.01
Impuesto Sobre Sucesiones	0.10	0.02	0.07	0.01	0.04	0.10	0.04	0.12	0.01	0.03	0.02	0.02	0.59
Otros	0.31	0.15	1.22	0.30	1.06	0.27	0.62	0.29	0.42	0.31	0.53	0.73	6.22
IMPUESTOS SOBRE MERCANCIAS Y SERVICIOS	3.91	4.97	5.86	4.48	5.14	7.93	5.82	12.38	7.66	12.13	6.66	7.88	84.82
Impuestos Transf. de Bienes Industrializ. y Ss.	3.05	4.15	3.27	3.21	2.93	2.82	3.77	4.03	4.40	6.93	4.22	4.41	47.20
ITBIS	2.94	3.73	3.14	3.10	2.75	2.72	3.61	3.73	4.28	6.84	4.04	4.12	45.01
Otros	0.12	0.41	0.13	0.11	0.19	0.10	0.16	0.30	0.12	0.09	0.18	0.28	2.19
Impuestos Sobre el Uso de Bienes y Licencias	0.85	0.82	2.59	1.27	2.20	5.11	2.06	8.35	3.26	5.20	2.44	3.48	37.62
Derecho de Circulación Vehículos de Motor	0.00	-	0.00	0.00	0.12	0.18	0.39	5.55	1.00	0.39	0.30	0.28	8.21
Impuesto Sobre Tramitación de Documentos	0.85	0.82	2.59	1.27	2.08	4.93	1.67	2.80	2.26	4.81	2.14	3.20	29.42
OTROS IMPUESTOS	0.03	0.02	0.08	0.03	0.06	0.21	0.02	0.17	0.04	0.19	0.08	0.10	1.03
OTROS INGRESOS NO TRIBUTARIOS	0.05	0.02	0.02	0.14	0.12	0.09	0.07	0.19	0.23	0.20	0.21	0.24	1.57
Otros	0.05	0.02	0.02	0.14	0.12	0.09	0.07	0.19	0.23	0.20	0.21	0.24	1.57
TOTAL	13.95	13.25	20.67	18.21	17.65	21.76	19.07	23.79	21.96	24.11	17.68	21.12	233.21



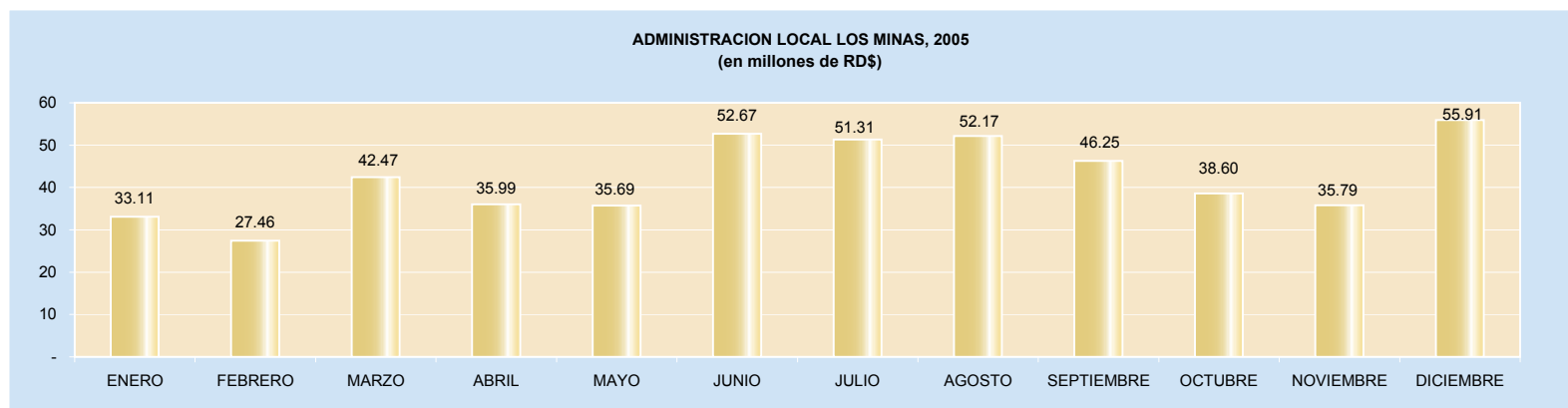
CUADRO No. 21
RECAUDACION MENSUAL POR TIPO DE IMPUESTOS
ADMINISTRACION LOCAL BOCA CHICA, 2005
 (En millones de RD\$)

CONCEPTOS	Enero	Febrero	Marzo	Abril	Mayo	Junio	Julio	Agosto	Septiembre	Octubre	Noviembre	Diciembre	Total
IMPUESTOS SOBRE LOS INGRESOS	5.86	4.11	6.82	4.23	6.17	5.20	4.96	6.27	5.90	11.41	6.89	5.53	73.35
Impuestos Sobre la Renta de las Personas	4.89	3.31	5.27	2.89	3.46	3.57	3.50	3.88	3.90	4.64	4.17	4.06	47.55
Impuesto S/Renta de las Personas Físicas Ley 11-92	0.23	0.25	1.19	0.26	0.19	0.88	0.36	0.12	0.74	0.33	0.25	0.30	5.10
Impuesto S/Renta de los Salarios Ley 11-92	4.41	2.84	3.77	2.47	3.01	2.49	2.93	3.55	2.99	4.00	3.68	3.54	39.68
Otros	0.25	0.23	0.31	0.16	0.26	0.20	0.21	0.20	0.17	0.31	0.25	0.22	2.76
Impuestos Sobre los Ingresos de las Empresas	0.48	0.44	0.48	1.07	2.05	1.16	1.12	1.39	1.42	4.87	1.26	1.16	16.91
Impuesto S/Renta de las Empresas Ley 11-92	0.48	0.44	0.48	1.07	2.05	1.16	1.12	1.39	1.42	4.87	1.26	1.16	16.91
Otros Impuestos Sobre los Ingresos	0.48	0.36	1.07	0.27	0.65	0.47	0.34	1.01	0.58	1.90	1.46	0.31	8.89
IMPUESTOS SOBRE LA PROPIEDAD	0.36	0.93	13.29	2.03	1.09	0.60	0.76	1.12	3.55	0.52	1.76	1.70	27.71
Operaciones Inmobiliarias	0.30	0.76	13.08	1.06	0.87	0.51	0.65	1.01	2.24	0.42	1.60	1.24	23.75
Impuestos Viviendas Suntuarias	0.02	0.13	0.14	0.93	0.18	0.02	0.07	0.06	1.21	0.05	0.09	0.36	3.26
Otros	0.04	0.04	0.07	0.04	0.04	0.07	0.04	0.06	0.10	0.05	0.07	0.10	0.70
IMPUESTOS SOBRE MERCANCIAS Y SERVICIOS	3.72	4.08	11.00	5.95	6.03	5.00	4.57	4.33	4.90	5.10	5.55	5.45	70.49
Impuestos Transf. de Bienes Industrializ.y Ss.	3.40	3.73	4.00	4.70	4.52	4.05	3.70	3.71	3.83	4.78	4.78	4.83	54.81
ITBIS	3.30	4.45	4.68	4.55	4.28	4.71	4.35	4.41	4.46	4.64	4.66	4.64	53.13
Otros	0.10	0.08	0.12	0.15	0.23	0.14	0.16	0.10	0.18	0.14	0.11	0.18	1.68
Impuestos Sobre los servicios	0.09	-	0.50	0.54	0.60	0.39	0.27	0.04	0.00	-	-	-	2.42
Impuesto S/Ss. De Telecomunicaciones	-	-	0.50	0.54	0.60	0.39	0.27	0.04	0.00	-	-	-	2.33
Impuestos Sobre el Uso de Bienes y Licencias	0.24	0.35	6.50	0.72	0.83	0.51	0.58	1.06	0.32	0.78	0.83	0.63	13.10
Derecho de Circulación Vehículos de Motor	-	-	-	-	0.08	0.06	0.01	-	0.00	-	0.00	-	0.16
Impuesto Sobre Tramitación de Documentos	0.24	0.35	6.50	0.72	0.83	0.51	0.58	1.06	0.32	0.78	0.83	0.63	13.10
OTROS IMPUESTOS	0.01	0.01	0.04	0.02	0.02	0.01	0.02	0.01	0.01	0.01	0.01	0.00	0.17
OTROS INGRESOS NO TRIBUTARIOS	0.00	0.06	0.01	0.03	0.03	0.09	0.01	0.01	0.00	0.01	0.03	0.01	0.29
Otros	0.00	0.06	0.01	0.03	0.03	0.09	0.01	0.01	0.00	0.01	0.03	0.01	0.29
TOTAL	9.95	9.19	31.17	12.26	13.33	10.90	10.31	11.75	14.35	17.04	14.25	12.69	172.00



CUADRO No. 22
RECAUDACION MENSUAL POR TIPO DE IMPUESTOS
ADMINISTRACION LOCAL LOS MINAS, 2005
(En millones de RD\$)

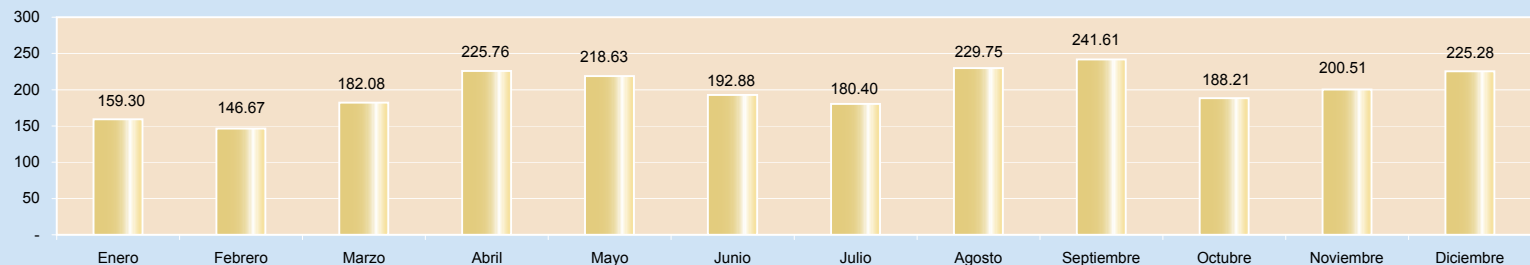
CONCEPTOS	Enero	Febrero	Marzo	Abril	Mayo	Junio	Julio	Agosto	Septiembre	Octubre	Noviembre	Diciembre	Total
IMPUESTOS SOBRE LOS INGRESOS	17.10	11.48	23.48	18.18	14.75	22.14	14.79	17.03	22.10	14.84	15.80	18.21	209.91
Impuestos Sobre la Renta de las Personas	2.99	2.66	10.13	2.41	2.65	8.11	3.11	5.02	9.28	3.10	2.88	5.70	58.05
Impuesto S/Renta de las Personas Físicas Ley 11-92	0.71	0.74	7.80	0.94	0.67	6.08	1.42	2.80	7.27	0.78	0.38	3.12	32.70
Impuesto S/Renta de los Salarios Ley 11-92	1.68	1.43	1.59	1.00	1.43	1.31	1.18	1.66	1.34	1.76	1.79	1.95	18.11
Otros	0.61	0.49	0.74	0.47	0.56	0.72	0.51	0.56	0.67	0.56	0.72	0.64	7.23
Impuestos Sobre los Ingresos de las Empresas	6.63	4.88	5.79	13.14	7.11	9.16	9.54	7.42	9.00	8.33	6.89	7.04	94.94
Impuesto S/Renta de las Empresas Ley 11-92	6.63	4.88	5.79	13.14	7.11	9.16	9.54	7.42	9.00	8.33	6.89	7.04	94.94
Otros Impuestos Sobre los Ingresos	7.47	3.94	7.57	2.63	4.99	4.87	2.14	4.58	3.81	3.41	6.03	5.46	56.91
IMPUESTOS SOBRE LA PROPIEDAD	0.83	1.23	3.63	3.25	2.20	4.66	4.15	6.41	7.44	5.69	6.30	5.80	51.59
Operaciones Inmobiliarias	0.66	0.93	1.47	2.01	1.40	2.34	3.41	5.68	4.02	4.39	4.68	4.64	35.63
Impuestos Viviendas Suntuarias	0.05	0.12	1.72	0.79	0.44	1.65	0.31	0.31	3.08	0.54	0.66	0.55	10.23
Impuesto Sobre Sucesiones	0.07	0.04	0.09	0.23	0.14	0.07	0.19	0.06	0.07	0.17	0.14	0.15	1.41
Otros	0.05	0.14	0.36	0.21	0.22	0.60	0.24	0.36	0.26	0.59	0.83	0.47	4.32
IMPUESTOS SOBRE MERCANCIAS Y SERVICIOS	15.10	14.63	15.25	14.32	18.57	25.69	32.17	28.54	16.49	17.64	13.34	31.33	243.06
Impuestos Transf. de Bienes Industrializ.y Ss.	14.62	13.89	14.07	13.09	13.88	12.93	19.81	14.85	13.61	14.67	9.86	26.78	182.05
ITBIS	14.19	13.08	13.41	11.78	13.53	12.45	15.57	14.36	13.11	14.10	9.24	26.46	171.29
Otros	0.42	0.81	0.66	1.32	0.35	0.47	4.23	0.50	0.50	0.56	0.62	0.31	10.75
Impuestos Sobre el Uso de Bienes y Licencias	0.48	0.73	1.17	1.23	4.70	12.76	12.36	13.68	2.89	2.98	3.48	4.56	61.02
Derecho de Circulación Vehículos de Motor	0.00	-	-	0.02	3.71	10.85	10.10	9.99	0.00	-	-	-	34.68
Impuesto Sobre Tramitación de Documentos	0.48	0.73	1.17	1.21	0.98	1.91	2.26	3.69	2.89	2.98	3.48	4.56	26.34
OTROS IMPUESTOS	0.04	0.04	0.05	0.05	0.05	0.08	0.07	0.09	0.13	0.24	0.23	0.28	1.35
OTROS INGRESOS NO TRIBUTARIOS	0.05	0.08	0.06	0.20	0.13	0.10	0.14	0.11	0.08	0.17	0.12	0.29	1.53
Otros	0.05	0.08	0.06	0.20	0.13	0.10	0.14	0.11	0.08	0.17	0.12	0.29	1.53
TOTAL	33.11	27.46	42.47	35.99	35.69	52.67	51.31	52.17	46.25	38.60	35.79	55.91	507.44



CUADRO No. 23
RECAUDACION MENSUAL POR TIPO DE IMPUESTOS
ADMINISTRACION LOCAL LA FE, 2005
(En millones de RD\$)

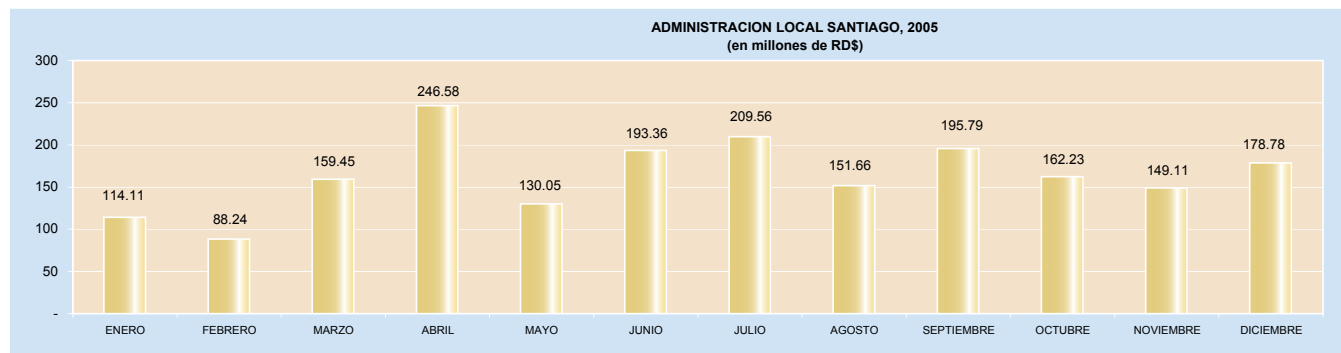
CONCEPTOS	Enero	Febrero	Marzo	Abril	Mayo	Junio	Julio	Agosto	Septiembre	Octubre	Noviembre	Diciembre	Total
IMPUESTOS SOBRE LOS INGRESOS	62.08	48.87	66.77	101.79	110.59	78.52	70.06	72.39	80.58	71.72	77.10	84.24	924.73
Impuestos Sobre la Renta de las Personas	22.95	16.77	29.11	21.47	27.29	30.49	20.33	27.53	24.62	23.35	23.85	27.03	294.79
Impuesto S/Renta de las Personas Físicas Ley 11-92	0.56	0.71	10.23	1.06	0.71	9.14	0.97	4.97	2.98	1.29	0.41	1.70	34.74
Impuesto S/Renta de los Salarios Ley 11-92	17.14	12.20	14.69	15.61	21.81	16.27	14.78	18.10	15.71	16.62	18.08	19.87	200.90
Otros	5.25	3.86	4.19	4.79	4.77	5.08	4.57	4.46	5.93	5.44	5.36	5.45	59.15
Impuestos Sobre los Ingresos de las Empresas	33.82	28.13	29.16	72.25	75.94	39.68	40.41	36.40	45.79	38.35	44.63	36.76	521.32
Impuesto S/Renta de las Empresas Ley 11-92	33.82	28.13	29.16	72.25	75.94	39.68	40.41	36.40	45.79	38.35	44.63	36.76	521.32
Otros Impuestos Sobre los Ingresos	5.31	3.97	8.50	8.08	7.37	8.35	9.32	8.46	10.17	10.02	8.62	20.46	108.62
IMPUESTOS SOBRE LA PROPIEDAD	4.21	4.81	26.52	17.64	10.11	21.33	11.82	20.93	43.62	16.04	16.32	19.00	212.33
Operaciones Inmobiliarias	2.75	3.72	4.89	2.49	5.01	8.21	9.64	10.63	11.06	11.72	12.33	13.67	96.11
Impuestos Viviendas Suntuarias	0.24	0.72	20.93	14.58	2.99	6.75	0.88	9.34	30.79	2.92	2.44	1.08	93.66
Impuesto Sobre Sucesiones	0.26	0.03	0.04	0.03	0.68	3.66	0.05	0.13	0.33	0.06	0.20	0.22	5.69
Otros	0.94	0.34	0.66	0.55	1.43	2.70	1.25	0.83	1.44	1.35	1.35	4.03	16.87
IMPUESTOS SOBRE MERCANCIAS Y SERVICIOS	82.72	80.96	75.78	93.35	88.26	86.17	88.68	112.27	107.91	92.52	98.27	108.14	1,115.01
Impuestos Transf. de Bienes Industrializ.y Ss.	80.49	75.18	72.58	91.48	85.39	79.80	82.33	104.78	100.13	82.61	90.46	99.52	1,044.76
ITBIS	79.70	74.04	71.18	89.30	84.49	78.82	81.17	103.44	97.07	81.44	89.25	98.77	1,028.67
Otros	0.79	1.14	1.40	2.18	0.91	0.98	1.16	1.33	3.06	1.17	1.21	0.76	16.09
Impuestos Sobre Mercancías	0.17	-	-	-	0.00	-	-	-	-	-	-	-	0.17
Impuestos Sobre los servicios	0.00	0.00	0.00	0.00	0.00	0.00	0.02	0.01	0.01	0.02	0.02	0.03	0.11
Impuestos Sobre el Uso de Bienes y Licencias	2.06	5.78	3.20	1.87	2.86	6.37	6.33	7.48	7.77	9.89	7.79	8.59	69.97
Derecho de Circulación Vehículos de Motor	0.01	0.01	0.06	0.02	0.00	0.06	0.00	0.09	0.01	0.00	0.01	0.13	0.40
Impuesto Sobre Tramitación de Documentos	2.05	5.76	3.13	1.85	2.86	6.30	6.33	7.40	7.75	9.89	7.78	8.46	69.57
IMPUESTOS SOBRE EL COMERCIO EXTERIOR	9.82	11.13	12.21	11.89	8.61	5.37	8.78	11.45	7.81	6.76	7.53	12.47	113.83
Salida de Pasajeros al Exterior por Aeropuertos	9.65	11.13	12.20	11.89	8.59	5.37	8.78	11.25	7.79	6.75	7.53	12.47	113.40
Otros	0.17	-	0.00	-	0.02	-	-	0.20	0.02	0.00	-	-	0.42
OTROS IMPUESTOS	0.41	0.63	0.50	0.56	0.62	1.00	0.58	0.75	0.99	0.77	0.81	1.11	8.73
OTROS INGRESOS NO TRIBUTARIOS	0.07	0.27	0.30	0.53	0.44	0.49	0.49	11.95	0.70	0.41	0.48	0.30	16.43
Tarjetas de Turismo	-	-	-	-	-	-	-	11.59	-	-	-	0.03	11.62
Otros	0.07	0.27	0.30	0.53	0.44	0.49	0.49	0.36	0.70	0.41	0.48	0.27	4.82
TOTAL	159.30	146.67	182.08	225.76	218.63	192.88	180.40	229.75	241.61	188.21	200.51	225.28	2,391.06

ADMINISTRACION LOCAL LA FE, 2005
(en millones de RD\$)



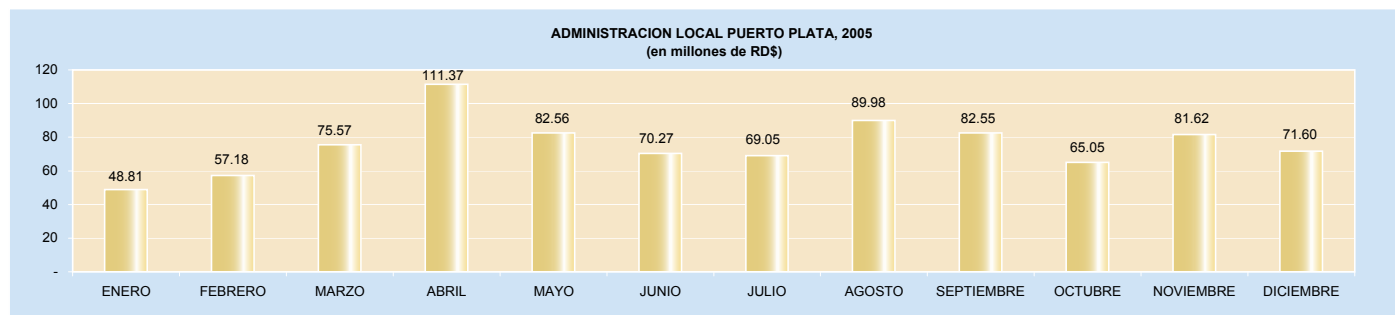
CUADRO No. 24
RECAUDACION MENSUAL POR TIPO DE IMPUESTOS
ADMINISTRACION LOCAL SANTIAGO, 2005
(En millones de RD\$)

CONCEPTO	Enero	Febrero	Marzo	Abril	Mayo	Junio	Julio	Agosto	Septiembre	Octubre	Noviembre	Diciembre	Total
IMPUESTOS SOBRE LOS INGRESOS	50.44	39.46	69.53	173.31	59.27	85.62	127.82	57.47	85.48	74.95	61.47	74.22	959.04
Impuestos Sobre la Renta de las Personas	17.08	14.39	28.15	18.20	17.68	27.79	16.41	17.94	22.30	18.63	18.09	21.27	237.91
Impuesto S/Renta de las Personas Físicas Ley 11-92	2.12	2.51	11.64	2.01	1.76	14.37	2.92	1.79	8.95	3.60	1.65	6.25	59.56
Impuesto S/Renta de los Salarios Ley 11-92	12.81	10.01	14.53	14.44	11.66	11.35	11.52	13.79	11.27	13.08	13.76	12.88	151.10
Otros	2.15	1.87	1.99	1.75	4.26	2.07	1.97	2.35	2.08	1.94	2.68	2.14	27.25
Impuestos Sobre los Ingresos de las Empresas	29.35	21.58	31.23	151.09	37.87	50.44	55.41	35.90	45.65	48.19	38.16	43.36	588.22
Impuesto S/Renta de las Empresas Ley 11-92	29.35	21.58	31.23	151.09	37.87	50.44	55.41	35.90	45.65	48.19	38.16	43.36	588.22
Otros Impuestos Sobre los Ingresos	4.02	3.49	10.15	4.02	3.72	7.39	56.00	3.63	17.53	8.14	5.23	9.58	132.90
IMPUESTOS SOBRE LA PROPIEDAD	6.21	7.94	30.27	13.66	11.78	19.55	10.28	16.15	31.16	13.61	14.80	18.28	193.69
Operaciones Inmobiliarias	5.00	5.92	9.93	8.20	7.93	11.61	7.46	12.02	12.80	10.32	10.79	15.66	117.64
Impuestos Viviendas Suntuarias	0.64	1.01	17.43	4.31	2.01	1.75	0.99	1.85	17.04	1.21	1.16	1.10	50.49
Impuesto Sobre Sucesiones	0.12	0.52	0.58	0.43	1.04	1.36	0.82	1.02	0.34	0.32	1.53	0.24	8.33
Otros	0.45	0.49	2.34	0.72	0.80	4.83	1.02	1.27	0.97	1.76	1.32	1.27	17.23
IMPUESTOS SOBRE MERCANCIAS Y SERVICIOS	54.96	37.99	55.71	56.43	55.70	83.05	65.62	72.00	74.51	68.00	66.04	79.96	769.97
Impuestos Transf. de Bienes Industrializ. y Ss.	49.21	30.93	41.71	44.90	42.85	57.79	52.96	54.70	55.28	53.63	51.67	61.33	596.96
ITBIS	48.38	30.27	40.63	43.83	40.98	56.28	51.27	53.18	53.68	48.82	50.31	59.76	577.38
Otros	0.83	0.66	1.08	1.07	1.87	1.51	1.69	1.52	1.60	4.81	1.36	1.57	19.59
Impuestos Sobre los servicios	2.03	2.68	2.30	3.07	2.60	2.82	3.52	2.54	3.44	2.97	2.90	4.19	35.06
Impuestos S/Cheques y Transf. Bancarias	2.03	2.68	2.30	3.07	2.60	2.82	3.52	2.54	3.44	2.97	2.90	4.19	35.06
Impuestos Sobre el Uso de Bienes y Licencias	3.72	4.38	11.69	8.47	10.25	22.44	9.14	14.76	15.79	11.40	11.47	14.44	137.95
Derecho de Circulación Vehículos de Motor	0.00	0.04	0.02	0.00	1.50	1.20	1.39	3.79	4.13	1.84	1.25	1.03	16.18
Impuesto Sobre Tramitación de Documentos	3.71	4.34	11.67	8.46	8.75	21.23	7.75	10.90	11.50	9.47	10.13	13.27	121.20
Otros	0.01	0.00	0.00	0.00	0.00	0.00	0.00	0.07	0.16	0.09	0.10	0.14	0.57
IMPUESTOS SOBRE EL COMERCIO EXTERIOR	0.00	0.00	0.08	0.05	0.04	0.07	0.05	0.05	0.04	0.02	0.02	-	0.44
Salida de Pasajeros al Exterior por Aeropuertos	0.00	0.00	0.08	0.05	0.04	0.07	0.05	0.05	0.04	0.02	0.02	-	0.44
OTROS IMPUESTOS	0.66	0.47	1.00	0.77	0.87	1.45	0.69	0.92	0.71	1.53	2.22	0.76	12.06
OTROS INGRESOS NO TRIBUTARIOS	1.83	2.37	2.87	2.36	2.38	3.62	5.10	5.07	3.89	4.12	4.55	5.57	43.72
Tarjetas de Turismo	1.68	2.25	2.67	2.09	2.10	3.35	4.85	3.98	1.65	2.02	2.59	3.80	33.03
Otros	0.15	0.12	0.19	0.27	0.28	0.27	0.25	1.09	2.23	2.10	1.95	1.77	10.69
TOTAL	114.11	88.24	159.45	246.58	130.05	193.36	209.56	151.66	195.79	162.23	149.11	178.78	1,978.92



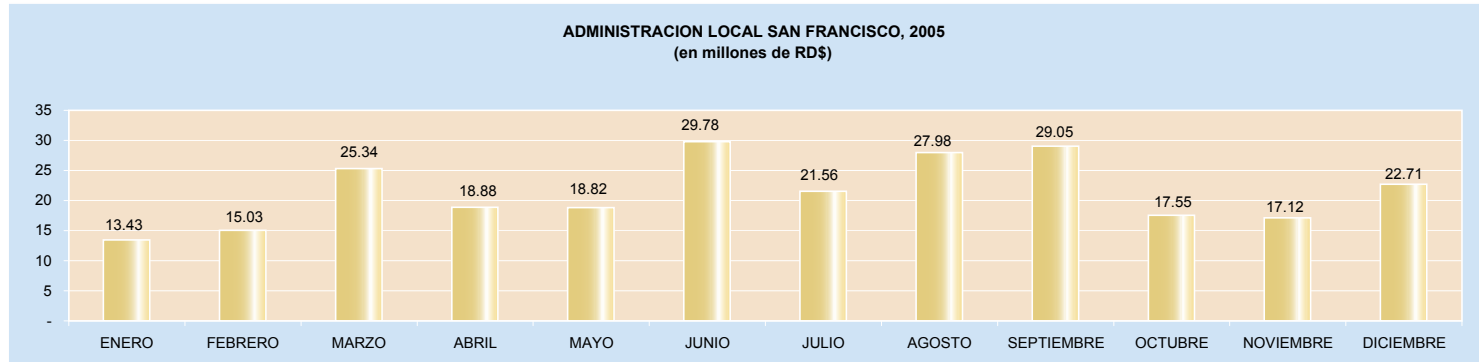
CUADRO No. 25
RECAUDACION MENSUAL POR TIPO DE IMPUESTOS
ADMINISTRACION LOCAL PUERTO PLATA, 2005
 (En millones de RD\$)

CONCEPTO	Enero	Febrero	Marzo	Abril	Mayo	Junio	Julio	Agosto	Septiembre	Octubre	Noviembre	Diciembre	Total
IMPUESTOS SOBRE LOS INGRESOS	15.21	14.76	21.66	39.84	32.49	30.60	19.91	18.75	21.66	22.28	20.90	21.48	279.54
Impuestos Sobre la Renta de las Personas	3.26	2.41	6.62	3.40	3.32	6.96	2.80	3.01	5.42	2.89	3.40	4.54	48.05
Impuesto S/Renta de las Personas Físicas Ley 11-92	1.08	0.69	4.35	0.59	0.38	5.05	0.70	0.71	3.27	0.76	0.49	1.95	20.01
Impuesto S/Renta de los Salarios Ley 11-92	1.23	1.04	1.22	1.92	2.10	1.15	1.37	1.68	1.36	1.38	1.91	1.80	18.17
Otros	0.95	0.68	1.05	0.89	0.84	0.77	0.73	0.63	0.80	0.75	1.00	0.80	9.88
Impuestos Sobre los Ingresos de las Empresas	10.75	11.05	13.54	30.31	26.82	21.72	14.89	14.14	15.27	17.44	14.76	15.60	206.30
Impuesto S/Renta de las Empresas Ley 11-92	10.75	11.05	13.38	30.31	26.82	21.72	14.89	14.14	15.27	17.44	14.76	15.60	206.15
Casinos de Juego	-	-	0.16	-	-	-	-	-	-	-	-	-	0.16
Otros Impuestos Sobre los Ingresos	1.21	1.29	1.49	6.12	2.34	1.93	2.22	1.60	0.97	1.94	2.74	1.33	25.18
IMPUESTOS SOBRE LA PROPIEDAD	3.11	3.17	8.18	17.48	6.40	4.85	5.15	8.74	15.16	5.01	7.74	7.74	92.72
Operaciones Inmobiliarias	2.01	1.76	3.66	7.41	4.54	3.66	3.46	6.99	4.25	3.82	3.39	6.17	51.12
Impuestos Viviendas Suntuarias	0.40	0.48	4.18	9.74	0.78	0.59	0.72	0.60	9.32	0.57	2.89	0.81	31.09
Impuesto Sobre Sucesiones	0.25	0.15	0.07	0.02	0.50	0.13	0.33	0.32	0.81	0.07	0.12	0.07	2.84
Otros	0.45	0.78	0.27	0.31	0.58	0.47	0.64	0.83	0.78	0.55	1.34	0.68	7.68
IMPUESTOS SOBRE MERCANCIAS Y SERVICIOS	26.33	34.76	41.14	50.07	43.51	33.09	40.33	60.59	42.61	37.28	44.53	38.33	492.59
Impuestos Transf. de Bienes Industrializ. y Ss.	25.03	31.49	37.46	39.33	38.81	28.62	33.60	46.83	38.19	33.49	41.56	33.14	427.55
ITBIS	24.30	31.06	36.72	37.56	35.59	28.19	31.96	43.64	37.51	32.68	37.94	32.09	409.25
Otros	0.72	0.43	0.74	1.76	3.22	0.43	1.63	3.19	0.69	0.81	3.63	1.05	18.30
Impuestos Sobre el Uso de Bienes y Licencias	1.30	3.27	3.68	10.75	4.70	4.47	6.73	13.76	4.42	3.79	2.97	5.19	65.04
Derecho de Circulación Vehículos de Motor	0.00	0.01	0.00	0.00	1.00	1.32	2.83	7.90	1.04	0.24	0.24	0.19	14.78
Impuesto Sobre Tramitación de Documentos	1.27	3.26	3.24	10.74	3.70	3.15	3.90	5.87	3.37	3.54	2.73	5.00	49.76
Otros	0.03	0.00	0.44	0.00	0.00	0.00	0.00	0.00	0.00	0.01	0.00	0.00	0.49
IMPUESTOS SOBRE EL COMERCIO EXTERIOR	-	-	-	-	-	-	-	-	-	-	-	-	3.37
Salida de Pasajeros al Exterior por Aeropuertos	-	-	-	-	-	-	-	-	-	-	-	-	3.37
OTROS IMPUESTOS	0.05	0.10	0.05	0.38	0.11	0.07	0.12	0.14	0.44	0.13	0.10	0.16	1.84
OTROS INGRESOS NO TRIBUTARIOS	4.12	4.39	4.54	3.60	0.04	1.67	3.54	1.75	2.67	0.37	8.35	0.53	35.55
Tarjetas de Turismo	3.47	4.17	4.51	3.54	0.01	1.64	3.49	1.47	2.32	0.01	8.03	0.08	32.74
Otros	0.65	0.21	0.03	0.06	0.03	0.03	0.05	0.28	0.35	0.36	0.32	0.44	2.81
TOTAL	48.81	57.18	75.57	111.37	82.56	70.27	69.05	89.98	82.55	65.05	81.62	71.60	905.61



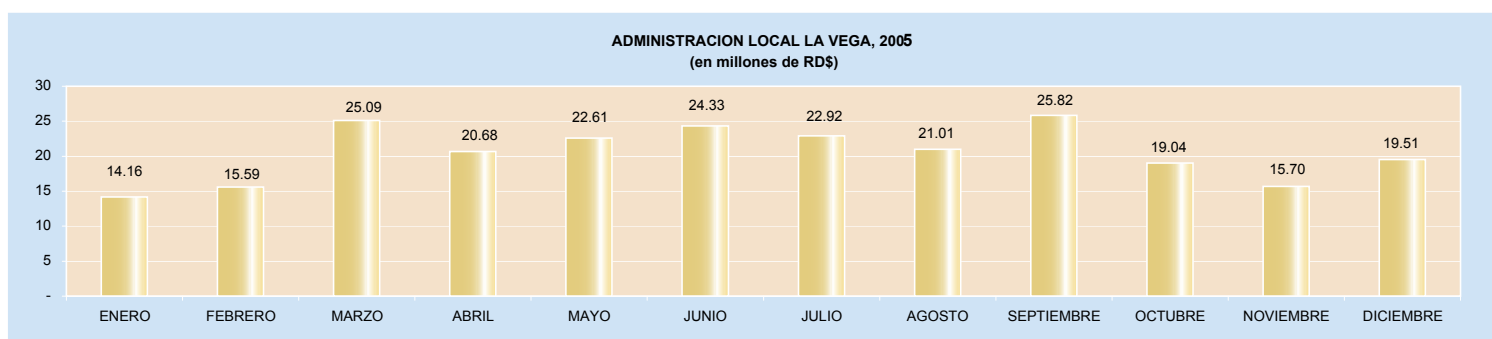
CUADRO No. 26
RECAUDACION MENSUAL POR TIPO DE IMPUESTOS
ADMINISTRACION LOCAL SAN FRANCISCO, 2005
 (En millones de RD\$)

CONCEPTOS	Enero	Febrero	Marzo	Abril	Mayo	Junio	Julio	Agosto	Septiembre	Octubre	Noviembre	Diciembre	Total
IMPUESTOS SOBRE LOS INGRESOS	6.09	4.38	13.32	6.15	6.34	17.34	7.33	5.65	13.26	5.65	4.95	10.05	100.49
Impuestos Sobre la Renta de las Personas	1.90	1.81	8.38	1.36	1.10	10.19	1.52	1.05	5.98	1.13	0.88	3.96	39.25
Impuesto S/Renta de las Personas Físicas Ley 11-92	0.97	1.35	7.84	0.60	0.51	8.46	0.72	0.48	5.40	0.60	0.27	3.28	30.48
Impuesto S/Renta de los Salarios Ley 11-92	0.59	0.25	0.28	0.49	0.28	1.54	0.47	0.30	0.32	0.31	0.33	0.36	5.53
Otros	0.34	0.21	0.25	0.27	0.31	0.18	0.32	0.27	0.26	0.22	0.29	0.33	3.24
Impuestos Sobre los Ingresos de las Empresas	2.36	2.16	4.43	4.31	4.60	5.39	4.86	4.12	6.79	4.23	3.89	5.77	52.92
Impuesto S/Renta de las Empresas Ley 11-92	2.36	2.16	4.43	4.31	4.60	5.39	4.86	4.12	6.79	4.23	3.89	5.77	52.92
Otros Impuestos Sobre los Ingresos	1.83	0.40	0.51	0.48	0.64	1.77	0.95	0.48	0.49	0.29	0.18	0.31	8.33
IMPUESTOS SOBRE LA PROPIEDAD	2.16	2.90	4.82	5.43	3.44	3.27	2.83	3.47	6.02	2.80	3.69	3.80	44.62
Operaciones Inmobiliarias	1.76	2.40	3.10	4.16	2.77	2.55	2.21	2.94	2.75	2.16	2.69	3.15	32.63
Impuestos Viviendas Suntuarias	0.11	0.15	1.31	0.98	0.10	0.28	0.25	0.18	2.49	0.25	0.59	0.22	6.90
Impuesto Sobre Sucesiones	0.01	0.05	0.16	0.10	0.32	0.22	0.19	0.07	0.19	0.03	0.05	0.22	1.62
Otros	0.29	0.30	0.25	0.19	0.25	0.22	0.18	0.28	0.59	0.37	0.35	0.21	3.47
IMPUESTOS SOBRE MERCANCIAS Y SERVICIOS	5.03	7.52	6.90	7.07	8.76	8.89	11.12	17.94	8.70	8.24	7.64	8.10	105.91
Impuestos Transf. de Bienes Industrializ. y Ss.	2.67	3.66	2.93	3.20	3.73	4.12	5.03	3.66	4.24	4.73	4.10	4.64	46.72
ITBIS	2.62	3.47	2.83	3.10	3.59	3.82	4.32	3.59	4.18	4.39	3.92	4.43	44.27
Otros	0.04	0.19	0.09	0.10	0.15	0.30	0.70	0.07	0.07	0.34	0.18	0.21	2.45
Impuestos Sobre los servicios	0.07	0.07	0.06	0.06	0.06	0.06	0.07	0.07	0.07	0.07	0.06	0.07	0.79
Impuesto S/Ss. De Telecomunicaciones	0.07	0.07	0.06	0.06	0.06	0.06	0.07	0.07	0.07	0.07	0.06	0.07	0.79
Impuestos Sobre el Uso de Bienes y Licencias	2.29	3.79	3.91	3.81	4.97	4.70	6.03	14.22	4.38	3.43	3.47	3.39	58.40
Derecho de Circulación Vehículos de Motor	0.02	0.01	0.00	0.03	2.06	1.92	3.60	9.95	1.08	0.50	0.35	0.33	19.86
Impuesto Sobre Tramitación de Documentos	2.27	3.79	3.91	3.78	2.91	2.78	2.43	4.26	3.30	2.93	3.12	3.06	38.54
OTROS IMPUESTOS	0.07	0.13	0.15	0.09	0.14	0.11	0.08	0.15	0.29	0.11	0.16	0.12	1.60
OTROS INGRESOS NO TRIBUTARIOS	0.08	0.10	0.15	0.14	0.14	0.17	0.20	0.77	0.79	0.75	0.68	0.65	4.63
Otros	0.08	0.10	0.15	0.14	0.14	0.17	0.20	0.77	0.79	0.75	0.68	0.65	4.63
TOTAL	13.43	15.03	25.34	18.88	18.82	29.78	21.56	27.98	29.05	17.55	17.12	22.71	257.24



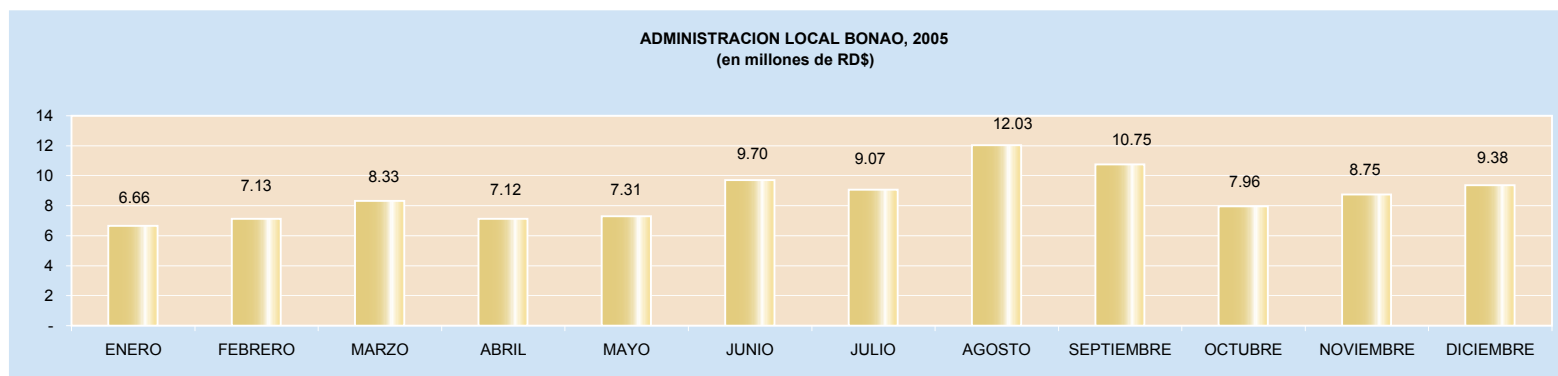
CUADRO No. 27
RECAUDACION MENSUAL POR TIPO DE IMPUESTOS
ADMINISTRACION LOCAL LA VEGA, 2005
(En millones de RD\$)

CONCEPTO	Enero	Febrero	Marzo	Abril	Mayo	Junio	Julio	Agosto	Septiembre	Octubre	Noviembre	Diciembre	Total
IMPUESTOS SOBRE LOS INGRESOS	5.04	4.80	7.30	5.32	4.88	11.10	8.36	5.09	9.31	6.90	4.90	7.71	80.70
Impuestos Sobre la Renta de las Personas	0.88	1.08	3.51	0.94	0.88	6.03	1.22	1.16	3.82	1.34	1.04	2.65	24.54
Impuesto S/Renta de las Personas Físicas Ley 11-92	0.45	0.53	2.90	0.34	0.29	5.48	0.58	0.38	3.25	0.59	0.27	1.79	16.85
Impuesto S/Renta de los Salarios Ley 11-92	0.35	0.33	0.46	0.49	0.46	0.40	0.51	0.54	0.45	0.58	0.62	0.74	5.93
Otros	0.08	0.22	0.15	0.11	0.13	0.15	0.12	0.24	0.12	0.17	0.15	0.13	1.77
Impuestos Sobre los Ingresos de las Empresas	3.88	3.43	3.57	4.18	3.68	4.71	6.56	3.37	5.17	5.21	3.46	4.70	51.93
Impuesto S/Renta de las Empresas Ley 11-92	3.88	3.43	3.57	4.18	3.68	4.71	6.56	3.37	5.17	5.21	3.46	4.70	51.93
Otros Impuestos Sobre los Ingresos	0.27	0.29	0.23	0.20	0.32	0.35	0.57	0.56	0.32	0.35	0.40	0.36	4.23
IMPUESTOS SOBRE LA PROPIEDAD	2.05	3.04	8.30	5.05	4.65	3.50	3.49	4.30	5.84	3.14	3.24	2.93	49.53
Operaciones Inmobiliarias	1.91	2.59	2.86	3.38	4.05	3.17	2.73	3.47	3.62	2.82	2.80	2.45	35.85
Impuestos Viviendas Suntuarias	0.06	0.17	5.37	1.13	0.18	0.19	0.28	0.18	1.95	0.17	0.09	0.09	9.86
Impuesto Sobre Sucesiones	0.03	0.04	0.02	0.17	0.26	0.04	0.28	0.41	0.09	0.05	0.12	0.10	1.61
Otros	0.05	0.25	0.05	0.37	0.17	0.09	0.20	0.24	0.18	0.09	0.23	0.29	2.21
IMPUESTOS SOBRE MERCANCIAS Y SERVICIOS	6.87	7.61	9.05	10.06	12.56	9.43	10.79	11.33	10.44	8.68	7.24	8.55	112.60
Impuestos Transf. de Bienes Industrializ.y Ss.	5.80	5.03	5.23	5.32	4.86	5.18	5.42	5.20	5.46	5.12	4.80	5.74	63.15
ITBIS	5.74	4.97	5.16	5.14	4.76	5.02	5.32	5.07	5.41	5.09	4.73	5.66	62.08
Otros	0.05	0.05	0.07	0.18	0.10	0.15	0.10	0.12	0.06	0.03	0.07	0.08	1.07
Impuestos Sobre Mercancías	0.02	0.05	-	0.01	0.01	0.02	0.01	0.24	0.01	0.01	0.01	0.01	0.88
Otros	0.02	0.05	-	0.01	0.01	0.02	0.01	0.24	0.01	0.01	0.01	0.01	0.88
Impuestos Sobre el Uso de Bienes y Licencias	1.06	2.53	3.82	4.73	7.69	4.23	5.35	5.89	4.96	3.54	2.42	2.34	48.57
Derecho de Circulación Vehículos de Motor	0.00	0.05	0.00	0.01	0.53	0.76	1.29	2.63	2.67	0.41	0.38	0.33	9.06
Impuesto Sobre Tramitación de Documentos	1.05	2.48	3.82	4.73	7.16	3.47	4.06	3.26	2.30	3.14	2.04	2.00	39.50
IMPUESTOS SOBRE EL COMERCIO EXTERIOR	0.05	0.00	0.23	-	-	-	-	-	-	-	-	-	0.28
Otros	0.05	0.00	0.23	-	-	-	-	-	-	-	-	-	0.28
OTROS IMPUESTOS	0.13	0.10	0.16	0.21	0.38	0.20	0.19	0.19	0.14	0.21	0.22	0.14	2.28
OTROS INGRESOS NO TRIBUTARIOS	0.02	0.04	0.04	0.04	0.14	0.12	0.09	0.10	0.09	0.11	0.10	0.18	1.06
Otros	0.02	0.04	0.04	0.04	0.14	0.12	0.09	0.10	0.09	0.11	0.10	0.18	1.06
TOTAL	14.16	15.59	25.09	20.68	22.61	24.33	22.92	21.01	25.82	19.04	15.70	19.51	246.45



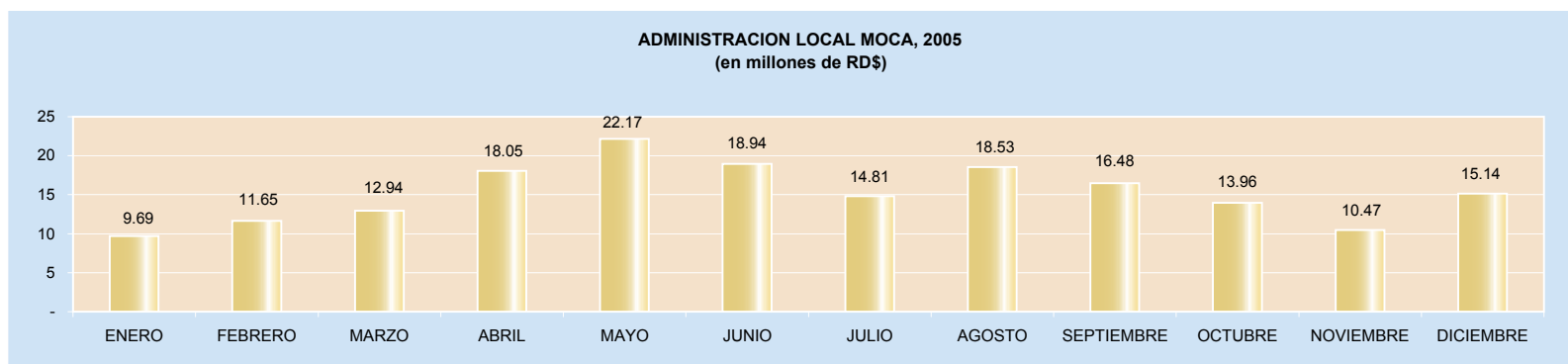
CUADRO No. 28
RECAUDACION MENSUAL POR TIPO DE IMPUESTOS
ADMINISTRACION LOCAL BONA0, 2005
 (En millones de RD\$)

CONCEPTO	Enero	Febrero	Marzo	Abril	Mayo	Junio	Julio	Agosto	Septiembre	Octubre	Noviembre	Diciembre	Total
IMPUESTOS SOBRE LOS INGRESOS	1.28	1.17	2.70	1.28	1.29	3.87	1.53	1.47	2.95	1.64	1.42	2.23	15.41
Impuestos Sobre la Renta de las Personas	0.54	0.45	1.95	0.51	0.51	3.05	0.72	0.65	2.16	0.88	0.64	1.39	13.45
Impuesto S/Renta de las Personas Físicas Ley 11-92	0.24	0.29	1.76	0.33	0.20	2.80	0.34	0.29	1.79	0.28	0.20	0.88	9.39
Impuesto S/Renta de los Salarios Ley 11-92	0.24	0.11	0.13	0.13	0.25	0.20	0.34	0.22	0.21	0.34	0.26	0.44	2.87
Otros	0.06	0.06	0.06	0.05	0.06	0.06	0.04	0.14	0.16	0.26	0.19	0.07	1.19
Impuestos Sobre los Ingresos de las Empresas	0.67	0.67	0.67	0.67	0.67	0.67	0.67	0.67	0.67	0.67	0.67	0.67	0.67
Impuesto S/Renta de las Empresas Ley 11-92	0.67	0.47	0.62	1.31	1.18	1.15	1.34	0.85	1.15	0.92	0.88	0.98	11.53
Otros Impuestos Sobre los Ingresos	0.06	0.04	0.07	0.10	0.10	0.14	0.13	0.15	0.12	0.09	0.10	0.17	1.28
IMPUESTOS SOBRE LA PROPIEDAD	1.47	1.69	1.64	1.66	1.18	1.04	1.42	1.54	2.40	1.69	1.80	1.73	19.26
Operaciones Inmobiliarias	1.33	1.57	1.01	1.50	1.14	0.95	1.35	1.47	1.68	1.45	1.54	1.55	16.53
Impuestos Viviendas Suntuarias	0.03	0.01	0.56	0.12	0.02	0.06	0.04	0.05	0.68	0.00	0.04	0.08	1.70
Impuesto Sobre Sucesiones	0.05	0.06	-	0.00	0.01	0.00	0.00	0.00	0.01	0.15	0.08	0.04	0.40
Otros	0.06	0.05	0.08	0.04	0.02	0.02	0.02	0.02	0.03	0.09	0.14	0.06	0.62
IMPUESTOS SOBRE MERCANCIAS Y SERVICIOS	3.85	4.22	3.94	4.11	4.73	4.72	6.00	8.79	5.05	4.26	5.12	4.97	59.77
Impuestos Transf. de Bienes Industrializ.y Ss.	3.21	3.17	2.85	2.83	2.66	2.75	2.62	3.18	2.97	2.80	3.48	3.37	35.88
ITBIS	3.19	3.16	2.83	2.80	2.65	2.73	2.60	3.16	2.96	2.75	3.38	3.28	35.49
Otros	0.01	0.01	0.02	0.03	0.01	0.02	0.02	0.01	0.01	0.05	0.09	0.09	0.39
Impuestos Sobre el Uso de Bienes y Licencias	0.65	1.05	1.09	1.28	2.07	1.97	3.38	5.62	2.08	1.46	1.65	1.60	23.89
Derecho de Circulación Vehículos de Motor	0.00	-	-	-	0.92	0.90	1.68	4.34	0.57	0.24	0.15	0.14	8.95
Impuesto Sobre Tramitación de Documentos	0.64	1.05	1.09	1.27	1.16	1.07	1.70	1.26	1.49	1.20	1.47	1.44	14.83
Otros	0.01	0.00	-	0.00	-	0.00	0.00	0.01	0.02	0.02	0.03	0.02	0.11
OTROS IMPUESTOS	0.02	0.02	0.02	0.02	0.03	0.02	0.06	0.02	0.04	0.14	0.10	0.06	0.55
OTROS INGRESOS NO TRIBUTARIOS	0.04	0.05	0.03	0.05	0.07	0.06	0.06	0.20	0.30	0.23	0.31	0.39	1.80
Otros	0.04	0.05	0.03	0.05	0.07	0.06	0.06	0.20	0.30	0.23	0.31	0.39	1.80
TOTAL	6.66	7.13	8.33	7.12	7.31	9.70	9.07	12.03	10.75	7.96	8.75	9.38	104.19



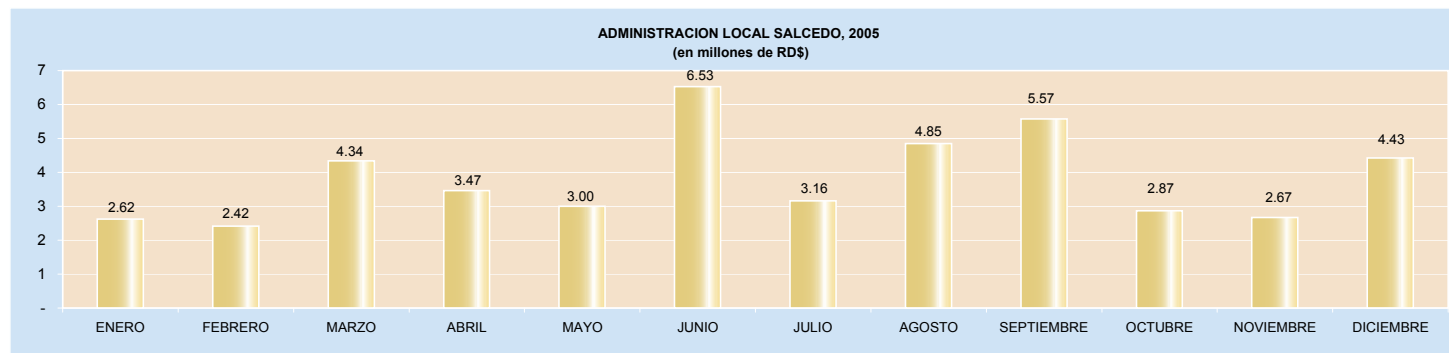
CUADRO No. 29
RECAUDACION MENSUAL POR TIPO DE IMPUESTOS
ADMINISTRACION LOCAL MOCA, 2005
 (En millones de RD\$)

CONCEPTO	Enero	Febrero	Marzo	Abril	Mayo	Junio	Julio	Agosto	Septiembre	Octubre	Noviembre	Diciembre	Total
IMPUESTOS SOBRE LOS INGRESOS	3.55	3.23	6.48	5.50	5.83	10.41	4.03	2.81	7.36	4.33	3.37	4.98	61.88
Impuestos Sobre la Renta de las Personas	0.71	0.77	3.24	1.04	1.21	5.63	0.79	0.68	3.89	1.32	0.66	2.32	22.25
Impuesto S/Renta de las Personas Físicas Ley 11-92	0.36	0.53	2.96	0.71	0.27	5.29	0.44	0.33	3.39	0.71	0.18	1.71	16.89
Impuesto S/Renta de los Salarios Ley 11-92	0.29	0.19	0.22	0.27	0.88	0.28	0.29	0.28	0.37	0.43	0.39	0.54	4.42
Otros	0.05	0.04	0.06	0.05	0.07	0.05	0.06	0.07	0.13	0.19	0.09	0.07	0.94
Impuestos Sobre los Ingresos de las Empresas	2.30	2.41	3.14	4.26	4.19	4.67	3.11	1.95	3.12	2.70	2.53	2.51	36.89
Impuesto S/Renta de las Empresas Ley 11-92	2.30	2.41	3.14	4.26	4.19	4.67	3.11	1.95	3.12	2.70	2.53	2.51	36.89
Otros Impuestos Sobre los Ingresos	0.55	0.05	0.10	0.21	0.43	0.11	0.13	0.18	0.35	0.30	0.19	0.15	2.75
IMPUESTOS SOBRE LA PROPIEDAD	0.83	1.13	1.62	5.48	4.90	1.47	1.90	2.68	2.80	1.83	1.71	2.64	28.99
Operaciones Inmobiliarias	0.65	1.03	1.25	1.24	4.11	1.20	1.58	2.05	1.64	1.37	1.43	2.44	19.98
Impuestos Viviendas Suntuarias	0.02	0.05	0.29	3.89	0.44	0.06	0.04	0.33	1.01	0.25	0.07	0.02	6.47
Impuesto Sobre Sucesiones	0.13	-	0.03	0.16	0.14	0.14	0.17	0.10	0.06	0.07	0.06	0.12	1.17
Otros	0.03	0.05	0.05	0.20	0.21	0.08	0.11	0.20	0.09	0.13	0.16	0.06	1.36
IMPUESTOS SOBRE MERCANCIAS Y SERVICIOS	5.23	7.22	4.77	6.97	11.28	6.97	8.75	12.72	5.85	7.37	4.95	6.96	89.05
Impuestos Transf. de Bienes Industrializ.y Ss.	4.74	6.24	3.75	5.88	5.68	4.18	4.53	3.57	3.49	5.76	3.43	3.12	54.37
ITBIS	4.72	6.15	3.72	5.82	5.60	4.14	4.48	3.54	3.44	5.63	3.39	3.08	53.71
Otros	0.02	0.09	0.03	0.06	0.08	0.04	0.05	0.03	0.05	0.13	0.04	0.04	0.66
Impuestos Sobre el Uso de Bienes y Licencias	0.49	0.98	1.01	1.09	5.60	2.79	4.23	9.14	2.36	1.61	1.52	3.85	34.68
Derecho de Circulación Vehículos de Motor	0.00	0.00	-	0.00	1.92	1.68	3.03	7.22	0.85	0.31	0.25	0.22	15.48
Impuesto Sobre Tramitación de Documentos	0.49	0.98	1.01	1.09	3.68	1.12	1.20	1.92	1.51	1.30	1.27	3.62	19.20
OTROS IMPUESTOS	0.05	0.03	0.04	0.06	0.12	0.05	0.06	0.08	0.08	0.13	0.12	0.27	1.08
OTROS INGRESOS NO TRIBUTARIOS	0.03	0.04	0.04	0.03	0.04	0.04	0.07	0.25	0.38	0.30	0.32	0.30	1.83
Otros	0.03	0.04	0.04	0.03	0.04	0.04	0.07	0.25	0.38	0.30	0.32	0.30	1.83
TOTAL	9.69	11.65	12.94	18.05	22.17	18.94	14.81	18.53	16.48	13.96	10.47	15.14	182.84



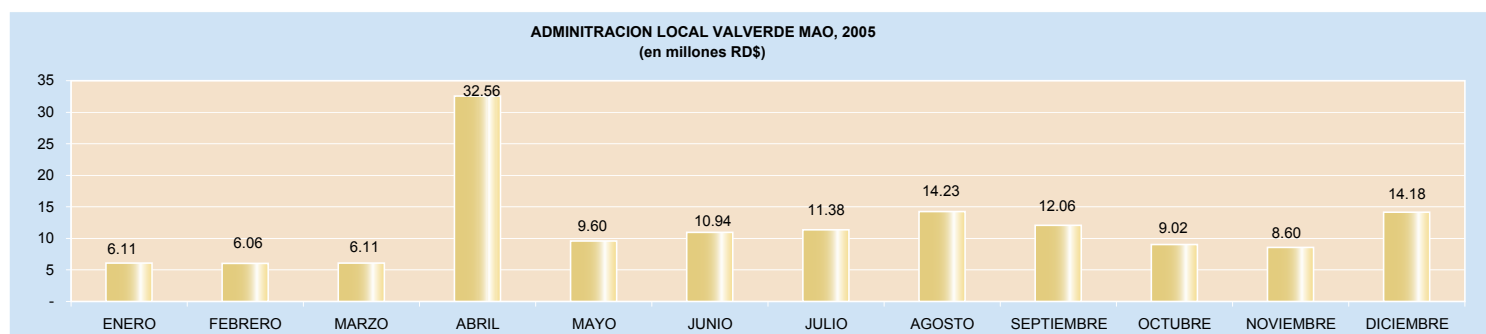
CUADRO No. 30
RECAUDACION MENSUAL POR TIPO DE IMPUESTOS
AGENCIA LOCAL SALCEDO, 2005
 (En millones de RD\$)

CONCEPTO	Enero	Febrero	Marzo	Abril	Mayo	Junio	Julio	Agosto	Septiembre	Octubre	Noviembre	Diciembre	Total
IMPUESTOS SOBRE LOS INGRESOS	0.84	0.83	2.74	1.61	1.40	4.69	0.69	0.75	3.44	0.64	0.74	1.87	20.23
Impuestos Sobre la Renta de las Personas	0.25	0.64	2.14	0.30	0.50	3.63	0.31	0.23	2.24	0.25	0.25	1.29	12.03
Impuesto S/Renta de las Personas Físicas Ley 11-92	0.18	0.47	2.08	0.23	0.43	3.58	0.22	0.15	2.17	0.18	0.19	1.20	11.09
Impuesto S/Renta de los Salarios Ley 11-92	0.03	0.15	0.03	0.06	0.06	0.03	0.05	0.07	0.04	0.05	0.05	0.07	0.70
Otros	0.03	0.01	0.02	0.01	0.01	0.02	0.04	0.01	0.02	0.01	0.01	0.03	0.24
Impuestos Sobre los Ingresos de las Empresas	0.51	0.15	0.53	1.18	0.78	1.02	0.31	0.43	1.10	0.33	0.44	0.54	7.33
Impuesto S/Renta de las Empresas Ley 11-92	0.51	0.15	0.53	1.18	0.78	1.02	0.31	0.43	1.10	0.33	0.44	0.54	7.33
Otros Impuestos Sobre los Ingresos	0.07	0.05	0.07	0.13	0.12	0.05	0.07	0.09	0.10	0.06	0.05	0.04	0.88
IMPUESTOS SOBRE LA PROPIEDAD	0.83	0.67	0.77	0.96	0.43	0.43	0.49	0.68	0.79	0.87	0.71	1.03	8.66
Operaciones Inmobiliarias	0.79	0.52	0.29	0.51	0.25	0.25	0.26	0.43	0.24	0.73	0.45	0.73	5.45
Impuestos Viviendas Suntuarias	0.03	0.02	0.29	0.12	0.11	0.05	0.05	0.12	0.44	0.04	0.07	0.09	1.43
Impuesto Sobre Sucesiones	-	0.05	0.07	0.24	0.03	0.05	0.06	0.03	0.04	0.05	0.10	0.10	0.82
Otros	0.02	0.08	0.12	0.09	0.04	0.07	0.11	0.10	0.08	0.05	0.09	0.10	0.96
IMPUESTOS SOBRE MERCANCIAS Y SERVICIOS	0.93	0.88	0.79	0.83	1.10	1.38	1.95	3.39	1.14	1.29	1.10	1.46	16.26
Impuestos Transf. de Bienes Industrializ. y Ss.	0.37	0.44	0.40	0.41	0.39	0.46	0.48	0.54	0.59	0.49	0.56	0.68	5.81
ITBIS	0.37	0.43	0.38	0.40	0.37	0.46	0.47	0.53	0.58	0.49	0.53	0.63	5.63
Otros	0.00	0.02	0.02	0.01	0.01	0.00	0.01	0.01	0.01	0.00	0.04	0.05	0.18
Impuestos Sobre el Uso de Bienes y Licencias	0.56	0.44	0.39	0.42	0.72	0.92	1.48	2.85	0.55	0.80	0.54	0.79	10.45
Derecho de Circulación Vehículos de Motor	-	0.00	0.00	-	0.46	0.71	1.16	2.51	0.24	0.11	0.09	0.09	5.37
Impuesto Sobre Tramitación de Documentos	0.56	0.44	0.39	0.42	0.25	0.21	0.32	0.34	0.30	0.69	0.45	0.69	5.08
OTROS IMPUESTOS	0.02	0.01	0.02	0.03	0.01	0.01	0.02	0.02	0.05	0.06	0.11	0.05	0.38
OTROS INGRESOS NO TRIBUTARIOS	0.01	0.01	0.03	0.04	0.06	0.01	0.01	0.01	0.16	0.01	0.01	0.02	0.37
Otros	0.01	0.01	0.03	0.04	0.06	0.01	0.01	0.01	0.16	0.01	0.01	0.02	0.37
TOTAL	2.62	2.42	4.34	3.47	3.00	6.53	3.16	4.85	5.57	2.87	2.67	4.43	45.91



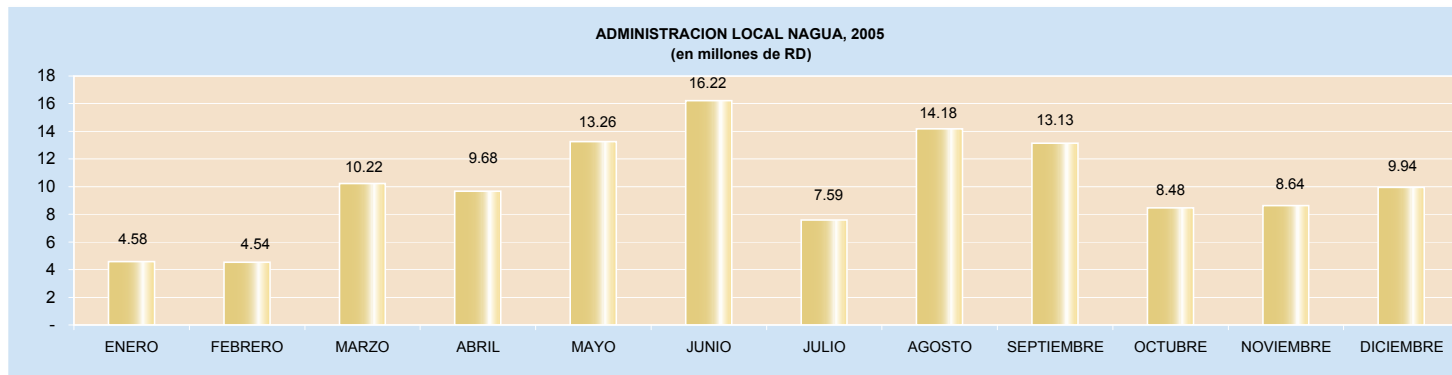
CUADRO No. 31
RECAUDACION MENSUAL POR TIPO DE IMPUESTOS
ADMINISTRACION LOCAL VALVERDE MAO, 2005
 (En millones de RD\$)

CONCEPTO	Enero	Febrero	Marzo	Abril	Mayo	Junio	Julio	Agosto	Septiembre	Octubre	Noviembre	Diciembre	Total
IMPUESTOS SOBRE LOS INGRESOS	3.47	2.02	2.87	28.64	5.12	5.79	4.89	4.55	6.40	5.03	4.71	5.69	79.17
Impuestos Sobre la Renta de las Personas	0.98	0.71	1.40	1.33	0.74	2.40	0.72	0.81	1.81	1.06	0.74	1.18	13.88
Impuesto S/Renta de las Personas Físicas Ley 11-92	0.45	0.30	0.89	0.54	0.18	2.02	0.33	0.31	1.34	0.47	0.18	0.73	7.74
Impuesto S/Renta de los Salarios Ley 11-92	0.40	0.31	0.39	0.26	0.30	0.15	0.17	0.23	0.23	0.34	0.29	0.21	3.27
Otros	0.13	0.10	0.13	0.53	0.26	0.23	0.22	0.28	0.25	0.25	0.26	0.24	2.87
Impuestos Sobre los Ingresos de las Empresas	2.15	1.10	1.24	27.06	4.12	3.00	3.91	3.48	4.26	3.62	3.69	4.21	61.83
Impuesto S/Renta de las Empresas Ley 11-92	2.15	1.10	1.24	27.06	4.12	3.00	3.91	3.48	4.26	3.62	3.69	4.21	61.83
Otros Impuestos Sobre los Ingresos	0.34	0.22	0.23	0.24	0.25	0.38	0.26	0.26	0.33	0.35	0.29	0.30	3.45
IMPUESTOS SOBRE LA PROPIEDAD	0.56	0.99	1.14	1.42	0.58	1.14	1.21	1.14	1.87	1.00	1.10	5.42	17.55
Operaciones Inmobiliarias	0.51	0.73	0.54	0.89	0.44	0.84	1.03	1.04	0.76	0.83	1.05	0.78	9.46
Impuestos Viviendas Suntuarias	-	-	0.37	0.47	0.00	0.11	0.05	0.01	0.76	0.06	0.03	0.01	1.86
Impuesto Sobre Sucesiones	0.04	0.15	0.16	0.03	0.07	0.07	0.07	0.05	0.12	0.02	-	4.63	5.41
Otros	0.01	0.11	0.06	0.02	0.06	0.12	0.06	0.04	0.23	0.09	0.02	0.00	0.83
IMPUESTOS SOBRE MERCANCIAS Y SERVICIOS	1.88	2.90	1.94	2.38	3.72	3.84	5.12	8.14	3.40	2.58	2.40	2.60	40.90
Impuestos Transf. de Bienes Industrializ.y Ss.	1.33	1.69	1.18	1.49	1.31	1.43	1.63	1.37	1.48	1.38	1.22	1.68	17.19
ITBIS	1.28	1.58	1.08	1.44	1.25	1.35	1.46	1.35	1.45	1.37	1.21	1.65	16.47
Otros	0.05	0.11	0.10	0.05	0.06	0.08	0.17	0.02	0.03	0.01	0.01	0.03	0.72
Impuestos Sobre los servicios	0.07	0.01	0.01	0.01	0.01	0.01	0.01	0.01	0.01	0.01	0.01	0.01	0.15
Impuestos S/Cheques y Transf. Bancarias	0.07	0.01	0.01	0.01	0.01	0.01	0.01	0.01	0.01	0.00	0.01	0.01	0.15
Impuestos Sobre el Uso de Bienes y Licencias	0.48	1.21	0.75	0.88	2.40	2.41	3.48	6.77	1.91	2.40	1.17	0.91	23.56
Derecho de Circulación Vehículos de Motor	0.01	-	-	-	1.69	1.33	2.28	5.20	0.61	0.25	0.21	0.16	11.74
Impuesto Sobre Tramitación de Documentos	0.46	1.21	0.75	0.88	0.71	1.08	1.20	1.57	1.29	0.94	0.95	0.74	11.78
Otros	0.00	0.00	0.00	0.00	0.00	0.00	0.00	0.00	0.01	0.01	0.01	0.01	0.04
OTROS IMPUESTOS	0.17	0.11	0.12	0.09	0.15	0.11	0.12	0.19	0.15	0.14	0.10	0.19	1.65
OTROS INGRESOS NO TRIBUTARIOS	0.03	0.04	0.05	0.04	0.03	0.05	0.05	0.21	0.24	0.28	0.29	0.28	1.57
Otros	0.03	0.04	0.05	0.04	0.03	0.05	0.05	0.21	0.24	0.28	0.29	0.28	1.57
TOTAL	6.11	6.06	6.11	32.56	9.60	10.94	11.38	14.23	12.06	9.02	8.60	14.18	140.83



CUADRO No. 32
RECAUDACION MENSUAL POR TIPO DE IMPUESTOS
ADMINISTRACION LOCAL NAGUA, 2005
 (En millones de RD\$)

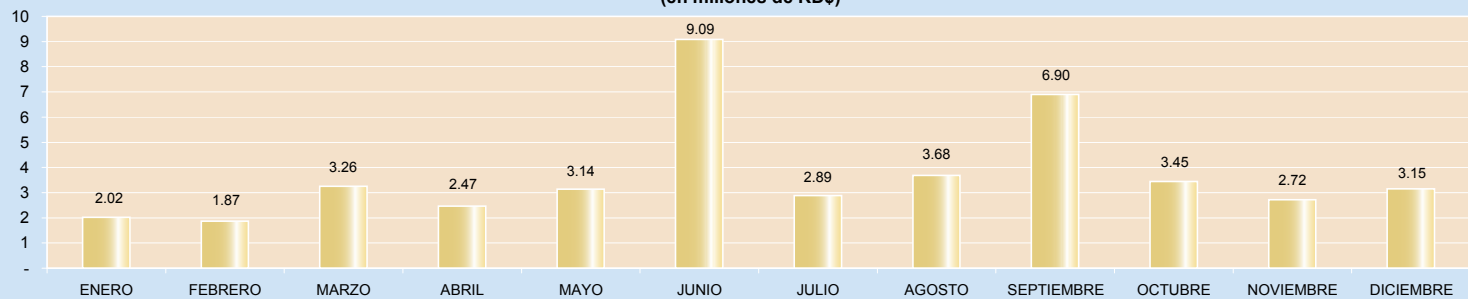
CONCEPTO	Enero	Febrero	Marzo	Abril	Mayo	Junio	Julio	Agosto	Septiembre	Octubre	Noviembre	Diciembre	Total
IMPUESTOS SOBRE LOS INGRESOS	0.58	0.49	2.69	1.62	2.03	3.91	1.39	1.09	3.09	0.84	0.58	1.62	19.92
Impuestos Sobre la Renta de las Personas	0.25	0.19	2.08	0.69	0.44	2.89	0.90	0.40	2.24	0.16	0.13	1.15	11.51
Impuesto S/Renta de las Personas Físicas Ley 11-92	0.18	0.16	1.95	0.51	0.23	2.74	0.79	0.26	2.09	0.04	0.03	1.00	9.98
Impuesto S/Renta de los Salarios Ley 11-92	0.02	0.00	0.08	0.12	0.12	0.13	0.08	0.10	0.11	0.09	0.08	0.13	1.09
Otros	0.05	0.02	0.04	0.06	0.09	0.02	0.03	0.04	0.04	0.03	0.02	0.02	0.44
Impuestos Sobre los Ingresos de las Empresas	0.28	0.24	0.37	0.84	0.78	0.82	0.41	0.42	0.75	0.57	0.40	0.41	6.29
Impuesto S/Renta de las Empresas Ley 11-92	0.28	0.24	0.37	0.84	0.78	0.82	0.41	0.42	0.75	0.57	0.40	0.41	6.29
Otros Impuestos Sobre los Ingresos	0.05	0.06	0.24	0.09	0.80	0.20	0.08	0.27	0.09	0.11	0.05	0.06	2.12
IMPUESTOS SOBRE LA PROPIEDAD	1.54	0.93	2.31	2.92	3.59	5.10	2.42	3.48	3.35	2.18	3.45	4.27	35.56
Operaciones Inmobiliarias	0.99	0.87	2.22	2.39	3.48	4.94	1.59	2.84	3.04	1.83	2.97	3.20	30.35
Impuestos Viviendas Suntuarias	0.14	-	0.08	0.47	0.05	0.06	0.37	0.13	0.28	0.23	0.31	0.90	3.01
Impuesto Sobre Sucesiones	0.26	0.03	0.00	0.01	0.01	0.05	0.08	0.30	0.00	0.01	0.04	-	0.80
Otros	0.15	0.02	0.02	0.04	0.06	0.05	0.38	0.21	0.04	0.12	0.14	0.18	1.40
IMPUESTOS SOBRE MERCANCIAS Y SERVICIOS	2.37	3.07	5.05	4.97	7.24	6.98	3.63	9.17	6.33	5.13	4.31	3.84	62.07
Impuestos Transf. de Bienes Industrializ. y Ss.	1.37	1.90	2.90	2.67	3.55	2.43	1.71	2.25	3.84	2.72	2.21	1.79	29.34
ITBIS	1.35	1.88	2.83	2.50	3.27	2.31	1.64	2.21	3.73	2.50	2.14	1.73	28.09
Otros	0.02	0.02	0.07	0.17	0.27	0.12	0.08	0.05	0.11	0.22	0.07	0.06	1.25
Impuestos Sobre el Uso de Bienes y Licencias	1.00	1.17	2.15	2.30	3.69	4.55	1.92	6.92	2.49	2.41	2.10	2.04	32.73
Derecho de Circulación Vehículos de Motor	-	-	-	-	0.58	0.53	0.66	3.73	0.46	0.14	0.12	0.12	6.33
Impuesto Sobre Tramitación de Documentos	1.00	1.17	2.15	2.30	3.12	4.02	1.26	3.19	2.03	2.26	1.98	1.92	26.39
OTROS IMPUESTOS	0.05	0.02	0.02	0.02	0.03	0.05	0.03	0.07	0.03	0.04	0.06	0.02	0.43
OTROS INGRESOS NO TRIBUTARIOS	0.03	0.04	0.15	0.15	0.37	0.18	0.13	0.37	0.33	0.30	0.24	0.19	2.49
Otros	0.03	0.04	0.15	0.15	0.37	0.18	0.13	0.37	0.33	0.30	0.24	0.19	2.49
TOTAL	4.58	4.54	10.22	9.68	13.26	16.22	7.59	14.18	13.13	8.48	8.64	9.94	120.45



CUADRO No. 33
RECAUDACION MENSUAL POR TIPO DE IMPUESTOS
ADMINISTRACION LOCAL MONTECRISTI, 2005
(En millones de RD\$)

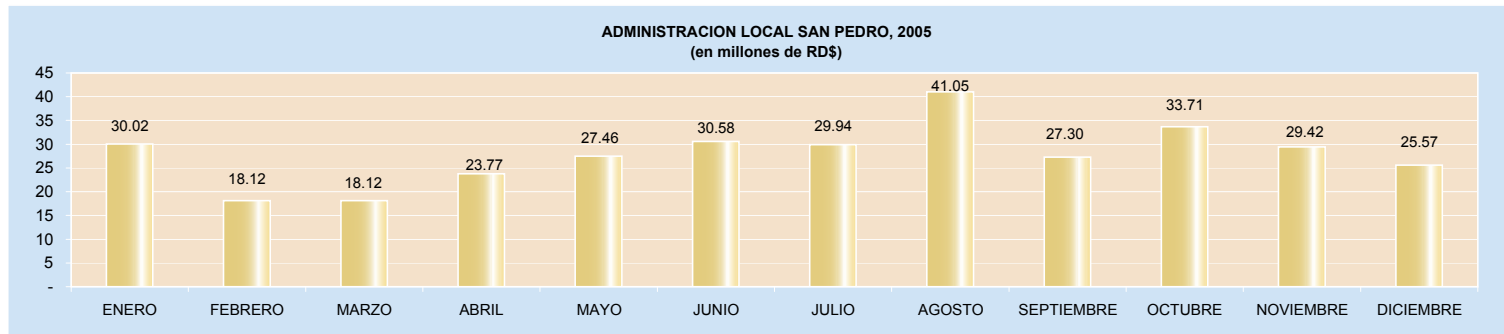
CONCEPTO	Enero	Febrero	Marzo	Abril	Mayo	Junio	Julio	Agosto	Septiembre	Octubre	Noviembre	Diciembre	Total
IMPUESTOS SOBRE LOS INGRESOS	0.58	0.35	0.49	1.09	0.97	6.90	0.67	0.59	4.21	0.82	0.40	0.90	17.97
Impuestos Sobre la Renta de las Personas	0.41	0.26	0.33	0.82	0.63	1.27	0.43	0.29	0.77	0.44	0.28	0.66	6.59
Impuesto S/Renta de las Personas Físicas Ley 11-92	0.18	0.19	0.24	0.74	0.43	1.19	0.36	0.21	0.71	0.34	0.20	0.58	5.37
Impuesto S/Renta de los Salarios Ley 11-92	0.21	0.06	0.07	0.06	0.19	0.07	0.04	0.06	0.04	0.07	0.07	0.05	0.98
Otros	0.02	0.01	0.02	0.02	0.01	0.02	0.03	0.02	0.01	0.03	0.01	0.02	0.23
Impuestos Sobre los Ingresos de las Empresas	0.13	0.07	0.12	0.18	0.12	5.51	0.18	0.15	3.35	0.11	0.03	0.13	10.10
Impuesto S/Renta de las Empresas Ley 11-92	0.13	0.07	0.12	0.18	0.12	5.51	0.18	0.15	3.35	0.11	0.03	0.13	10.10
Otros Impuestos Sobre los Ingresos	0.04	0.02	0.04	0.08	0.22	0.12	0.06	0.15	0.09	0.26	0.09	0.11	1.28
IMPUESTOS SOBRE LA PROPIEDAD	0.34	0.47	1.71	0.15	0.58	0.46	0.35	0.33	0.48	0.34	0.26	0.27	5.72
Operaciones Inmobiliarias	0.17	0.46	0.74	0.12	0.46	0.36	0.28	0.32	0.40	0.31	0.26	0.25	4.14
Impuestos Viviendas Suntuarias	0.00	0.01	0.01	-	-	-	0.02	-	0.01	-	-	-	0.04
Impuesto Sobre Sucesiones	0.16	0.00	0.77	0.02	0.07	0.09	0.04	-	0.04	0.03	-	0.01	1.22
Otros	-	0.00	0.19	0.01	0.05	0.00	0.02	0.01	0.02	0.00	0.00	0.01	0.31
IMPUESTOS SOBRE MERCANCIAS Y SERVICIOS	0.95	0.96	0.88	1.16	1.52	1.60	1.74	2.44	1.85	1.95	1.70	1.69	18.43
Impuestos Transf. de Bienes Industrializ. y Ss.	0.70	0.29	0.29	0.79	0.34	0.45	0.54	1.02	1.12	1.42	1.19	1.27	9.42
ITBIS	0.70	0.28	0.28	0.75	0.34	0.42	0.54	1.02	1.12	1.40	1.17	0.97	8.99
Otros	0.00	0.01	0.01	0.04	0.00	0.03	0.00	0.00	0.00	0.02	0.02	0.30	0.43
Impuestos Sobre el Uso de Bienes y Licencias	0.25	0.67	0.60	0.37	1.17	1.16	1.19	1.42	0.72	0.53	0.51	0.42	9.01
Derecho de Circulación Vehículos de Motor	0.00	-	0.00	0.01	0.63	0.47	0.77	0.79	0.20	0.09	0.10	0.06	3.11
Impuesto Sobre Tramitación de Documentos	0.25	0.67	0.60	0.36	0.54	0.69	0.42	0.63	0.53	0.44	0.42	0.36	5.90
OTROS IMPUESTOS	0.06	0.03	0.10	0.02	0.02	0.05	0.04	0.04	0.01	0.02	0.05	0.01	0.46
OTROS INGRESOS NO TRIBUTARIOS	0.08	0.06	0.08	0.06	0.06	0.07	0.09	0.27	0.36	0.33	0.30	0.28	2.05
Tarjetas de Turismo	0.05	0.04	0.05	0.04	0.04	0.05	0.07	0.07	0.08	0.07	0.05	0.08	0.67
Otros	0.04	0.02	0.03	0.02	0.02	0.02	0.03	0.20	0.27	0.26	0.26	0.20	1.37
TOTAL	2.02	1.87	3.26	2.47	3.14	9.09	2.89	3.68	6.90	3.45	2.72	3.15	44.63

ADMINISTRACION LOCAL MONTECRISTI, 2005
(en millones de RD\$)



CUADRO No. 34
RECAUDACION MENSUAL POR TIPO DE IMPUESTOS
ADMINISTRACION LOCAL SAN PEDRO DE MACORIS, 2005
 (En millones de RD\$)

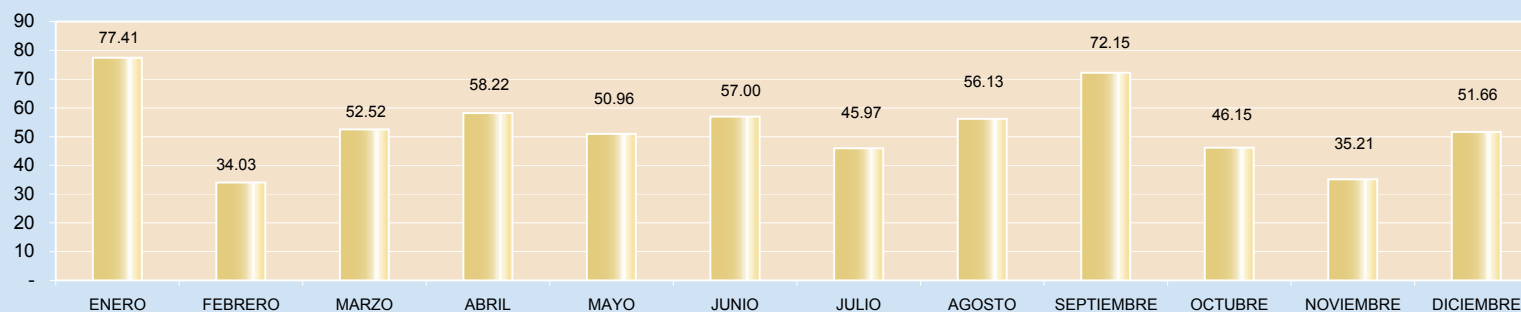
CONCEPTO	Enero	Febrero	Marzo	Abril	Mayo	Junio	Julio	Agosto	Septiembre	Octubre	Noviembre	Diciembre	TOTAL
IMPUESTOS SOBRE LOS INGRESOS	20.07	7.03	11.18	9.38	11.48	16.94	8.90	8.46	13.93	14.01	11.22	11.68	129.54
Impuestos Sobre la Renta de las Personas	4.61	2.37	6.41	2.90	3.14	7.31	3.21	3.87	5.44	3.50	4.12	4.28	51.17
Impuesto S/Renta de las Personas Físicas Ley 11-92	2.40	0.84	4.26	1.23	1.16	5.52	1.04	0.76	3.46	1.61	0.81	2.08	25.16
Impuesto S/Renta de los Salarios Ley 11-92	1.92	1.28	1.86	1.34	1.66	1.45	1.86	2.77	1.62	1.58	2.89	1.85	22.07
Otros	0.30	0.25	0.29	0.33	0.32	0.35	0.31	0.34	0.37	0.31	0.42	0.34	3.93
Impuestos Sobre los Ingresos de las Empresas	14.11	3.86	3.64	5.28	7.14	6.11	4.82	3.62	7.22	9.42	5.75	6.58	77.55
Impuesto S/Renta de las Empresas Ley 11-92	14.11	3.86	3.64	5.28	7.14	6.11	4.82	3.62	7.22	9.42	5.75	6.58	77.55
Otros Impuestos Sobre los Ingresos	1.34	0.81	1.13	1.20	1.19	3.52	0.87	0.97	1.27	1.09	1.36	0.82	0.82
IMPUESTOS SOBRE LA PROPIEDAD	1.48	2.72	4.05	3.97	7.13	2.28	13.65	4.18	8.51	4.42	4.82	22.25	79.44
Operaciones Inmobiliarias	0.81	2.12	1.13	1.37	4.87	1.30	12.76	3.33	3.58	3.55	2.85	20.00	57.67
Impuestos Viviendas Suntuarias	0.34	0.33	2.55	2.18	1.64	0.44	0.39	0.51	4.25	0.35	1.04	1.04	15.06
Impuesto Sobre Sucesiones	0.03	-	0.11	0.13	0.08	0.09	0.01	0.14	0.01	0.05	0.05	0.06	0.75
Otros	0.30	0.27	0.25	0.29	0.53	0.44	0.50	0.20	0.67	0.47	0.88	1.15	5.96
IMPUESTOS SOBRE MERCANCIAS Y SERVICIOS	8.99	8.22	8.41	13.75	11.87	10.50	18.07	14.30	10.60	10.44	9.03	52.70	176.89
Impuestos Transf. de Bienes Industrializ.y Ss.	8.24	6.82	7.44	12.53	8.53	8.29	6.65	7.30	7.19	6.93	6.12	5.78	91.82
ITBIS	8.08	6.72	7.33	12.01	8.16	7.96	6.50	6.95	7.05	6.79	6.00	5.65	89.21
Otros	0.15	0.10	0.11	0.52	0.37	0.33	0.15	0.35	0.14	0.14	0.12	0.13	2.61
Impuestos Sobre el Uso de Bienes y Licencias	0.76	1.40	0.96	1.22	3.34	2.21	11.42	7.00	3.41	3.52	2.92	46.92	85.07
Derecho de Circulación Vehículos de Motor	0.01	0.01	0.01	0.01	0.73	1.04	1.73	4.07	0.40	0.17	0.15	0.13	8.46
Impuesto Sobre Tramitación de Documentos	0.75	1.39	0.95	1.21	2.61	1.17	9.69	2.92	2.99	3.34	2.75	46.77	76.53
Otros	0.00	0.00	0.00	0.00	0.00	0.00	-	0.02	0.02	0.01	0.02	0.01	0.08
OTROS IMPUESTOS	0.02	0.03	0.03	0.05	0.05	0.04	0.22	0.08	0.08	0.14	0.11	2.17	3.01
OTROS INGRESOS NO TRIBUTARIOS	0.03	0.12	0.10	0.31	0.06	0.18	0.22	0.28	0.59	0.41	0.38	0.62	3.29
Otros	0.03	0.12	0.10	0.31	0.06	0.18	0.22	0.28	0.59	0.41	0.38	0.62	3.29
TOTAL	30.59	18.12	23.77	27.46	30.58	29.94	41.05	27.30	33.71	29.42	25.57	89.42	392.17



CUADRO No. 35
RECAUDACION MENSUAL POR TIPO DE IMPUESTOS
ADMINISTRACION LOCAL LA ROMANA, 2005
(En millones de RD\$)

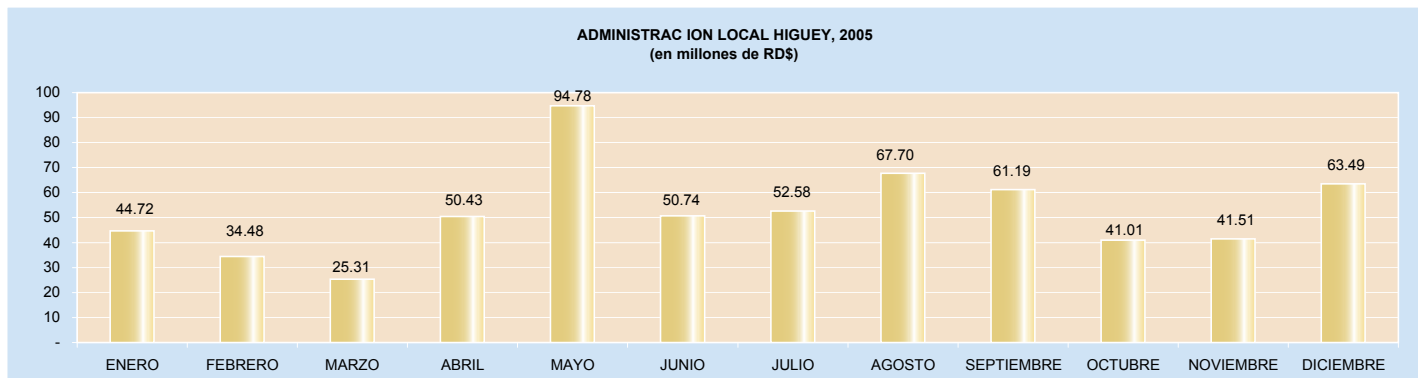
CONCEPTOS	Enero	Febrero	Marzo	Abril	Mayo	Junio	Julio	Agosto	Septiembre	Octubre	Noviembre	Diciembre	Total
IMPUESTOS SOBRE LOS INGRESOS	55.69	9.24	11.94	13.56	14.12	31.74	14.81	14.48	17.66	16.02	14.36	19.59	233.21
Impuestos Sobre la Renta de las Personas	3.36	2.83	5.32	3.42	4.41	6.64	3.77	3.56	4.83	3.89	3.85	4.48	50.36
Impuesto S/Renta de las Personas Físicas Ley 11-92	0.50	0.45	2.27	0.44	0.34	3.37	0.51	0.34	1.85	0.50	0.26	1.19	12.02
Impuesto S/Renta de los Salarios Ley 11-92	1.11	1.11	1.36	1.20	2.31	1.49	1.42	1.48	1.29	1.52	1.80	1.50	17.59
Otros	1.75	1.27	1.70	1.78	1.75	1.78	1.84	1.74	1.70	1.87	1.79	1.79	20.75
Impuestos Sobre los Ingresos de las Empresas	51.71	5.17	5.69	8.92	8.86	23.65	9.66	9.35	11.56	10.64	9.22	11.80	166.22
Impuesto S/Renta de las Empresas Ley 11-92	51.71	5.17	5.69	8.92	8.86	23.65	9.66	9.35	11.56	10.64	9.22	11.80	166.22
Otros Impuestos Sobre los Ingresos	0.62	1.24	0.92	1.22	0.86	1.45	1.38	1.57	1.27	1.49	1.29	3.31	16.62
IMPUESTOS SOBRE LA PROPIEDAD	2.12	3.69	18.85	22.07	13.69	4.86	8.67	12.62	34.03	9.89	3.16	6.47	140.12
Operaciones Inmobiliarias	1.65	2.01	1.00	3.89	7.59	2.79	2.16	6.36	4.19	6.75	2.39	5.38	46.17
Impuestos Viviendas Suntuarias	0.28	1.38	16.96	17.87	5.22	1.67	3.85	5.49	29.49	2.68	0.33	0.56	85.78
Impuesto Sobre Sucesiones	0.01	0.00	0.06	0.02	0.00	0.05	0.10	0.13	0.02	0.09	0.23	0.00	0.72
Otros	0.17	0.29	0.82	0.29	0.88	0.36	2.55	0.63	0.34	0.37	0.21	0.52	7.45
IMPUESTOS SOBRE MERCANCIAS Y SERVICIOS	19.51	20.99	21.32	22.47	22.91	20.05	21.83	28.11	19.95	19.42	16.85	24.94	258.34
Impuestos Transf. de Bienes Industrializ. y Ss.	18.41	19.66	20.13	20.09	18.15	17.42	18.16	20.07	16.68	15.58	14.97	18.40	217.72
ITBIS	18.10	19.28	19.60	19.46	17.24	16.82	17.37	19.00	16.01	14.82	14.35	17.95	210.00
Otros	0.31	0.38	0.52	0.63	0.90	0.60	0.79	1.08	0.67	0.76	0.62	0.45	7.72
Impuestos Sobre el Uso de Bienes y Licencias	1.10	1.33	1.19	2.38	4.76	2.63	3.67	8.04	3.27	3.84	1.88	6.54	40.63
Derecho de Circulación Vehículos de Motor	0.02	0.01	0.01	0.01	1.04	0.86	1.83	3.86	0.59	0.21	0.17	0.17	8.79
Impuesto Sobre Tramitación de Documentos	1.09	1.32	1.18	2.37	3.72	1.77	1.84	4.17	2.67	3.62	1.71	6.37	31.84
IMPUESTOS SOBRE EL COMERCIO EXTERIOR	0.02	0.03	0.13	0.01	-	-	-	-	-	-	-	0.14	0.34
Salida de Pasajeros al Exterior por Aeropuertos	0.02	0.03	0.13	0.01	-	-	-	-	-	-	-	0.14	0.34
OTROS IMPUESTOS	0.04	0.04	0.05	0.07	0.04	0.07	0.07	0.10	0.08	0.15	0.29	0.26	1.27
OTROS INGRESOS NO TRIBUTARIOS	0.03	0.04	0.24	0.03	0.20	0.27	0.59	0.83	0.42	0.68	0.55	0.26	4.14
Tarjetas de Turismo	0.01	0.02	0.21	0.00	0.19	0.26	0.57	0.60	0.24	0.58	0.30	-	2.98
Otros	0.02	0.01	0.03	0.03	0.02	0.01	0.01	0.23	0.18	0.10	0.25	0.26	1.16
TOTAL	77.41	34.03	52.52	58.22	50.96	57.00	45.97	56.13	72.15	46.15	35.21	51.66	637.42

ADMINISTRACION LOCAL LA ROMANA, 2005
(en millones de RD\$)



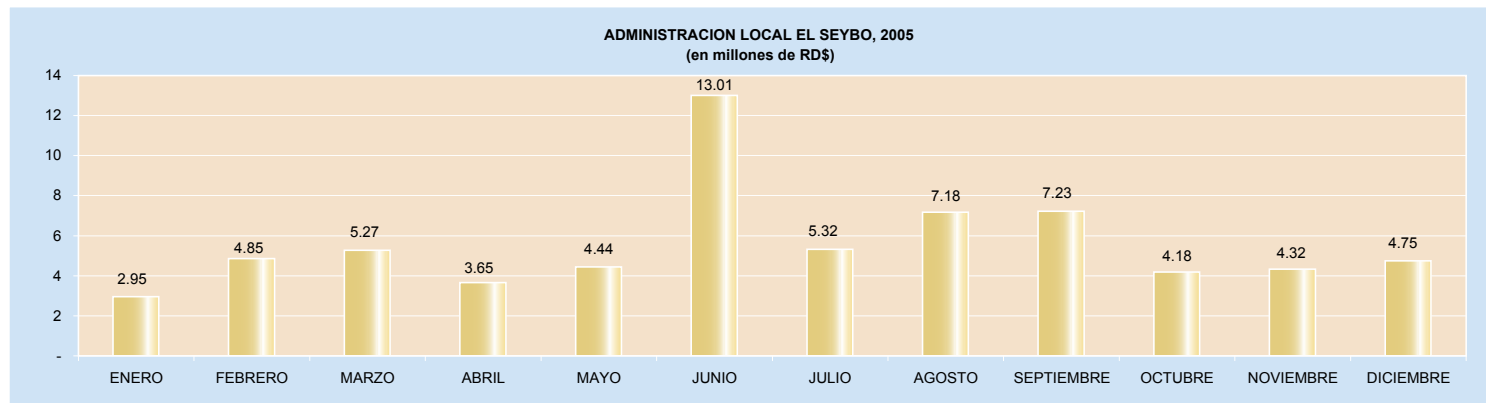
CUADRO No. 36
RECAUDACION MENSUAL POR TIPO DE IMPUESTOS
ADMINISTRACION LOCAL HIGUEY, 2005
 (En millones de RD\$)

CONCEPTOS	Enero	Febrero	Marzo	Abril	Mayo	Junio	Julio	Agosto	Septiembre	Octubre	Noviembre	Diciembre	Total
IMPUESTOS SOBRE LOS INGRESOS	14.68	13.06	9.25	17.05	15.03	13.53	12.49	11.44	15.01	9.25	9.30	10.63	150.72
Impuestos Sobre la Renta de las Personas	1.91	1.61	2.51	1.43	1.65	5.51	3.12	2.33	5.10	2.46	2.28	3.36	33.27
Impuesto S/Renta de las Personas Físicas Ley 11-92	1.04	0.86	1.82	0.78	0.70	4.68	2.32	1.52	4.10	1.61	1.19	2.47	23.09
Impuesto S/Renta de los Salarios Ley 11-92	0.50	0.54	0.47	0.45	0.67	0.65	0.61	0.57	0.73	0.64	0.84	0.67	7.34
Otros	0.37	0.21	0.23	0.20	0.27	0.18	0.19	0.24	0.27	0.21	0.25	0.22	2.84
Impuestos Sobre los Ingresos de las Empresas	11.24	6.55	6.14	14.98	12.72	7.04	7.21	7.74	8.58	6.28	6.56	6.63	101.67
Impuesto S/Renta de las Empresas Ley 11-92	11.24	6.55	6.14	14.98	12.72	7.04	7.21	7.74	8.58	6.28	6.56	6.63	101.67
Otros Impuestos Sobre los Ingresos	1.53	4.91	0.60	0.64	0.66	0.98	2.16	1.37	1.33	0.51	0.47	0.64	15.78
IMPUESTOS SOBRE LA PROPIEDAD	5.55	2.77	3.81	15.73	23.90	4.91	3.17	15.14	17.50	12.56	4.81	11.52	121.37
Operaciones Inmobiliarias	4.04	2.16	2.73	8.39	23.47	3.99	2.40	14.61	7.50	11.64	3.97	10.17	95.09
Impuestos Viviendas Suntuarias	0.92	0.36	0.70	7.25	0.28	0.81	0.45	0.20	9.25	0.39	0.15	0.53	21.30
Impuesto Sobre Sucesiones	0.03	0.04	-	0.00	0.05	0.03	0.00	0.05	0.14	0.03	0.16	0.13	0.67
Otros	0.55	0.21	0.39	0.08	0.10	0.08	0.31	0.28	0.61	0.50	0.52	0.68	4.31
IMPUESTOS SOBRE MERCANCIAS Y SERVICIOS	14.35	16.19	12.06	17.36	48.02	11.79	16.50	26.48	27.72	18.45	19.17	25.15	253.24
Impuestos Transf. de Bienes Industrializ. y Ss.	9.91	14.41	9.52	11.93	13.38	7.89	11.65	8.88	19.61	11.52	11.96	14.16	144.82
ITBIS	8.71	13.79	9.29	11.67	12.96	7.59	11.14	8.47	18.90	11.11	11.49	13.85	138.96
Otros	1.20	0.62	0.24	0.26	0.43	0.30	0.51	0.41	0.71	0.41	0.46	0.31	5.86
Impuestos Sobre el Uso de Bienes y Licencias	4.43	1.78	2.54	5.43	34.64	3.91	4.85	17.60	8.11	6.93	7.21	10.99	108.42
Derecho de Circulación Vehículos de Motor	-	0.02	0.03	0.02	1.24	1.17	2.44	7.09	1.08	0.38	0.30	0.27	14.05
Impuesto Sobre Tramitación de Documentos	4.43	1.76	2.51	5.41	33.40	2.73	2.41	10.43	6.98	6.52	6.79	10.70	94.06
Otros	0.01	0.00	0.00	-	-	0.00	0.00	0.08	0.05	0.03	0.12	0.03	0.31
IMPUESTOS SOBRE EL COMERCIO EXTERIOR	-	0.02	-	-	0.42	4.12	0.06	0.03	-	-	-	-	4.66
Salida de Pasajeros al Exterior por Aeropuertos	-	0.02	-	-	0.42	4.12	0.06	0.03	-	-	-	-	4.66
OTROS IMPUESTOS	0.17	0.02	0.12	0.07	1.30	0.10	0.06	0.24	0.34	0.13	0.24	0.43	3.23
OTROS INGRESOS NO TRIBUTARIOS	9.97	2.42	0.07	0.22	6.11	16.28	20.30	14.37	0.62	0.61	8.00	15.75	94.72
Tarjetas de Turismo	9.92	2.29	-	-	6.00	16.20	20.22	13.89	0.01	-	7.41	15.24	91.18
Otros	0.05	0.13	0.07	0.22	0.11	0.08	0.08	0.48	0.62	0.61	0.59	0.51	3.55
TOTAL	44.72	34.48	25.31	50.43	94.78	50.74	52.58	67.70	61.19	41.01	41.51	63.49	627.94



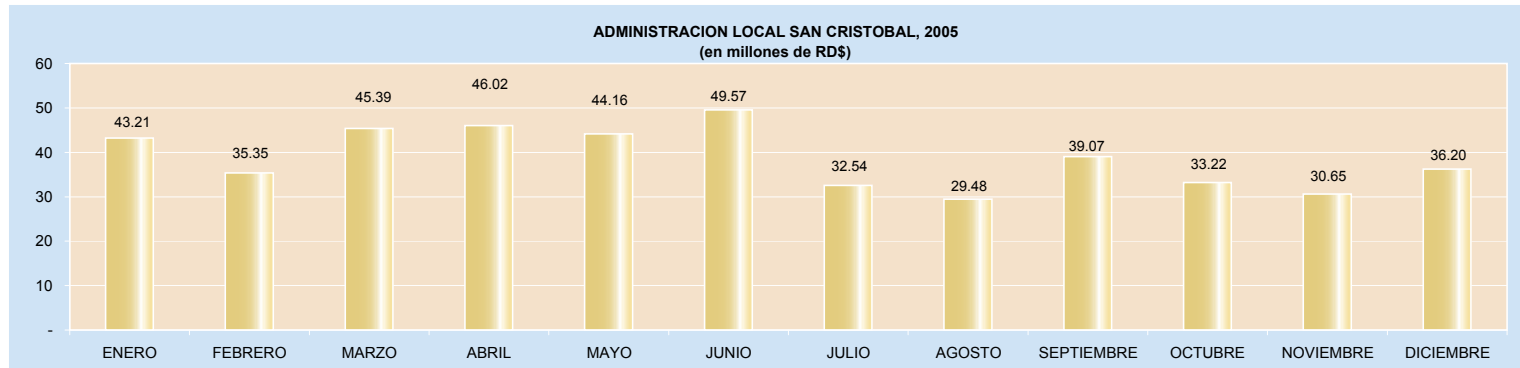
CUADRO No. 37
RECAUDACION MENSUAL POR TIPO DE IMPUESTOS
ADMINISTRACION LOCAL EL SEYBO, 2005
 (En millones de RD\$)

CONCEPTO	Enero	Febrero	Marzo	Abril	Mayo	Junio	Julio	Agosto	Septiembre	Octubre	Noviembre	Diciembre	Total
IMPUESTOS SOBRE LOS INGRESOS	1.24	2.72	2.17	1.67	1.81	4.89	1.43	1.71	3.17	1.57	1.44	1.78	25.60
Impuestos Sobre la Renta de las Personas	0.48	2.00	1.29	0.43	0.71	2.75	0.66	1.01	1.76	0.67	0.74	0.97	13.48
Impuesto S/Renta de las Personas Físicas Ley 11-92	0.29	0.24	1.15	0.32	0.47	2.49	0.34	0.48	1.48	0.47	0.46	0.77	8.95
Impuesto S/Renta de los Salarios Ley 11-92	0.16	1.74	0.12	0.09	0.20	0.22	0.30	0.51	0.26	0.17	0.26	0.19	4.23
Otros	0.03	0.03	0.02	0.02	0.04	0.04	0.02	0.02	0.02	0.03	0.02	0.01	0.29
Impuestos Sobre los Ingresos de las Empresas	0.57	0.49	0.57	0.67	0.64	1.50	0.54	0.54	0.87	0.66	0.50	0.48	8.04
Impuesto S/Renta de las Empresas Ley 11-92	0.57	0.49	0.57	0.67	0.64	1.50	0.54	0.54	0.87	0.66	0.50	0.48	8.04
Otros Impuestos Sobre los Ingresos	0.19	0.22	0.31	0.58	0.45	0.64	0.23	0.16	0.53	0.24	0.20	0.33	4.09
IMPUESTOS SOBRE LA PROPIEDAD	0.23	0.27	0.75	0.33	0.20	4.22	0.97	0.78	1.09	0.64	0.63	0.77	10.88
Operaciones Inmobiliarias	0.18	0.24	0.39	0.16	0.18	4.12	0.58	0.77	0.76	0.51	0.63	0.69	9.20
Impuestos Viviendas Suntuarias	0.05	0.01	0.00	0.10	0.02	0.04	0.02	-	0.11	0.06	0.00	0.01	0.42
Impuesto Sobre Sucesiones	0.01	0.01	0.34	0.05	-	0.02	0.24	0.01	0.19	0.03	0.00	0.06	0.96
Otros	0.00	0.01	0.02	0.02	0.00	0.04	0.13	0.00	0.02	0.04	0.00	0.02	0.31
IMPUESTOS SOBRE MERCANCIAS Y SERVICIOS	1.43	1.83	2.26	1.56	2.39	3.83	2.85	4.44	2.76	1.80	2.01	1.98	29.15
Impuestos Transf. de Bienes Industrializ.y Ss.	1.12	1.49	1.82	1.25	1.92	1.40	1.87	2.02	2.01	1.32	1.45	1.47	19.16
ITBIS	1.11	1.48	1.78	1.21	1.90	1.39	1.86	1.98	2.00	1.32	1.41	1.45	18.91
Otros	0.01	0.01	0.04	0.04	0.02	0.01	0.01	0.03	0.01	0.01	0.04	0.02	0.25
Impuestos Sobre el Uso de Bienes y Licencias	0.31	0.34	0.44	0.30	0.48	2.43	0.98	2.43	0.74	0.47	0.56	0.52	9.99
Derecho de Circulación Vehículos de Motor	-	-	-	-	0.22	0.27	0.53	1.74	0.13	0.06	0.04	0.06	3.02
Impuesto Sobre Tramitación de Documentos	0.30	0.34	0.43	0.30	0.26	2.15	0.45	0.69	0.61	0.41	0.51	0.45	6.92
Otros	0.01	0.00	0.01	0.00	-	0.01	0.00	0.00	0.00	0.01	0.00	0.00	0.05
OTROS IMPUESTOS	0.02	0.00	0.04	0.01	0.00	0.01	0.03	0.01	0.03	0.03	0.01	0.06	0.25
OTROS INGRESOS NO TRIBUTARIOS	0.02	0.03	0.05	0.08	0.03	0.06	0.03	0.24	0.18	0.14	0.24	0.15	1.26
Otros	0.02	0.03	0.05	0.08	0.03	0.06	0.03	0.24	0.18	0.14	0.24	0.15	1.26
TOTAL	2.95	4.85	5.27	3.65	4.44	13.01	5.32	7.18	7.23	4.18	4.32	4.75	67.15



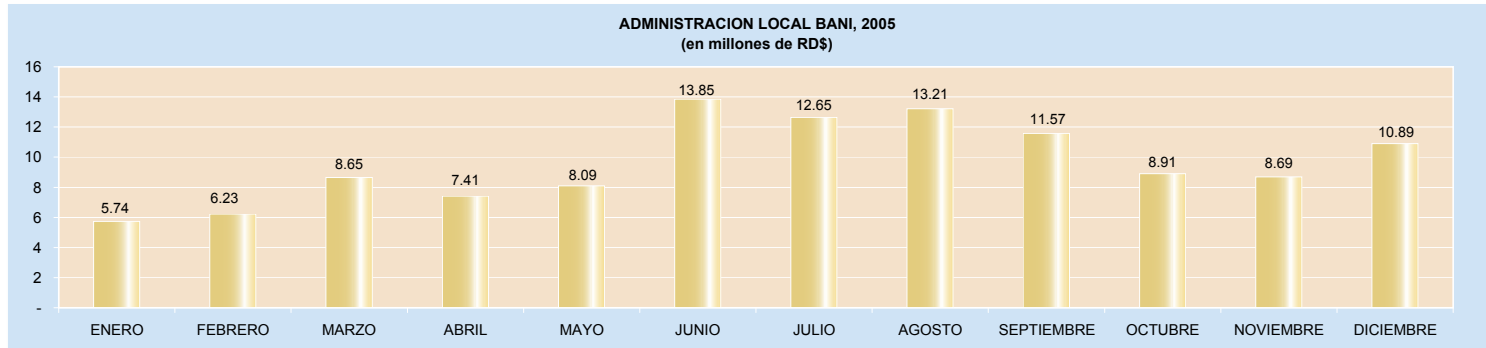
CUADRO No. 38
RECAUDACION MENSUAL POR TIPO DE IMPUESTOS
ADMINISTRACION LOCAL SAN CRISTOBAL, 2005
 (En millones de RD\$)

CONCEPTOS	Enero	Febrero	Marzo	Abril	Mayo	Junio	Julio	Agosto	Septiembre	Octubre	Noviembre	Diciembre	Total
IMPUESTOS SOBRE LOS INGRESOS	20.09	19.91	21.86	22.25	22.47	23.33	17.54	15.82	20.92	16.38	15.34	17.57	233.50
Impuestos Sobre la Renta de las Personas	12.79	9.65	10.25	9.72	11.61	13.51	9.01	9.58	12.62	10.41	9.34	11.58	130.06
Impuesto S/Renta de las Personas Físicas Ley 11-92	0.29	0.32	2.40	0.32	0.49	3.84	0.76	0.47	2.77	0.56	0.19	1.82	14.22
Impuesto S/Renta de los Salarios Ley 11-92	11.77	8.69	7.17	8.54	10.47	8.93	7.48	7.85	8.39	8.84	8.10	8.36	104.60
Otros	0.73	0.65	0.68	0.86	0.66	0.73	0.77	1.25	1.46	1.01	1.06	1.40	11.25
Impuestos Sobre los Ingresos de las Empresas	5.62	7.37	9.13	10.62	8.30	7.61	5.07	3.94	4.57	3.85	4.07	4.12	74.27
Impuesto S/Renta de las Empresas Ley 11-92	5.62	7.37	9.13	10.62	8.30	7.61	5.07	3.94	4.57	3.85	4.07	4.12	74.27
Otros Impuestos Sobre los Ingresos	1.68	2.89	2.48	1.92	2.56	2.22	3.47	2.31	3.73	2.13	1.93	1.87	29.17
IMPUESTOS SOBRE LA PROPIEDAD	1.43	0.62	2.38	2.77	2.29	1.52	1.66	1.43	4.09	1.96	2.20	2.44	24.79
Operaciones Inmobiliarias	1.33	0.43	1.37	1.74	1.92	1.45	1.43	1.03	1.94	1.17	1.66	2.13	17.61
Impuestos Viviendas Suntuarias	0.03	0.12	0.79	0.89	0.20	0.02	0.11	0.22	1.81	0.48	0.24	0.09	5.01
Impuesto Sobre Sucesiones	0.01	0.00	0.12	0.09	0.01	0.02	0.06	0.06	0.00	0.07	0.03	0.08	0.56
Otros	0.06	0.06	0.09	0.05	0.17	0.04	0.06	0.11	0.33	0.24	0.27	0.13	1.60
IMPUESTOS SOBRE MERCANCIAS Y SERVICIOS	21.59	14.75	21.08	20.91	19.30	24.64	13.22	12.16	13.94	14.74	12.86	15.93	205.13
Impuestos Transf. de Bienes Industrializ. y Ss.	21.10	14.40	20.20	19.75	17.86	23.50	11.93	11.32	12.67	13.68	10.94	14.19	191.53
ITBIS	20.90	13.98	20.00	19.56	17.40	23.05	11.38	10.71	12.58	13.26	10.61	14.06	187.49
Otros	0.20	0.42	0.20	0.19	0.46	0.45	0.55	0.61	0.09	0.42	0.33	0.13	4.04
Impuestos Sobre el Uso de Bienes y Licencias	0.49	0.35	0.88	1.16	1.44	1.15	1.29	0.84	1.27	1.07	1.92	1.73	13.60
Impuesto Sobre Tramitación de Documentos	0.49	0.35	0.88	1.16	1.44	1.15	1.29	0.84	1.27	1.07	1.92	1.73	13.60
OTROS IMPUESTOS	0.09	0.04	0.07	0.06	0.07	0.07	0.07	0.06	0.06	0.13	0.15	0.17	1.03
OTROS INGRESOS NO TRIBUTARIOS	0.00	0.03	0.01	0.03	0.04	0.01	0.04	0.01	0.05	0.01	0.09	0.10	0.42
Tarjetas de Turismo	-	0.02	-	-	0.02	-	0.01	-	-	-	-	-	0.05
Otros	0.00	0.01	0.01	0.03	0.02	0.01	0.03	0.01	0.05	0.01	0.09	0.10	0.37
TOTAL	43.21	35.35	45.39	46.02	44.16	49.57	32.54	29.48	39.07	33.22	30.65	36.20	464.87



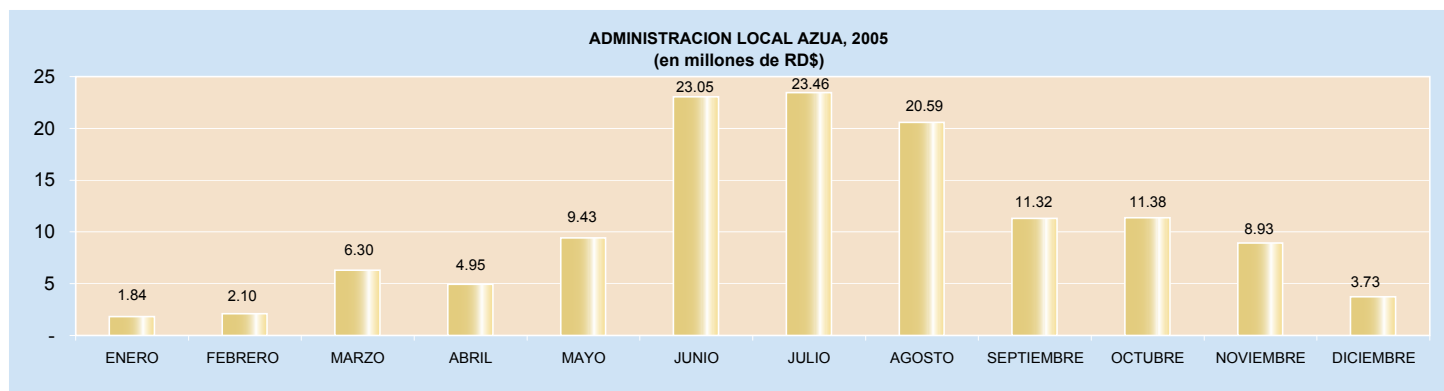
CUADRO No. 39
RECAUDACION MENSUAL POR TIPO DE IMPUESTOS
ADMINISTRACION LOCAL BANI, 2005
 (En millones de RD\$)

CONCEPTO	Enero	Febrero	Marzo	Abril	Mayo	Junio	Julio	Agosto	Septiembre	Octubre	Noviembre	Diciembre	Total
IMPUESTOS SOBRE LOS INGRESOS	1.90	1.41	2.88	2.78	2.61	6.73	6.19	2.63	4.05	1.56	1.66	3.69	38.08
Impuestos Sobre la Renta de las Personas	0.69	0.57	1.90	0.52	0.77	3.64	0.58	0.78	2.79	0.54	0.69	2.01	15.47
Impuesto S/Renta de las Personas Físicas Ley 11-92	0.45	0.41	1.50	0.29	0.34	3.34	0.35	0.50	2.43	0.29	0.41	1.29	11.61
Impuesto S/Renta de los Salarios Ley 11-92	0.13	0.04	0.20	0.09	0.25	0.15	0.10	0.10	0.19	0.12	0.13	0.50	1.99
Otros	0.10	0.12	0.20	0.15	0.18	0.15	0.14	0.17	0.17	0.13	0.14	0.22	1.87
Impuestos Sobre los Ingresos de las Empresas	1.02	0.80	0.87	2.11	1.66	1.45	1.20	1.15	1.13	0.90	0.86	1.40	14.54
Impuesto S/Renta de las Empresas Ley 11-92	1.02	0.80	0.87	2.11	1.66	1.45	1.20	1.15	1.13	0.90	0.86	1.40	14.54
Otros Impuestos Sobre los Ingresos	0.19	0.05	0.10	0.15	0.18	1.64	4.41	0.71	0.14	0.11	0.11	0.28	8.06
IMPUESTOS SOBRE LA PROPIEDAD	1.33	1.63	2.30	1.49	1.13	2.43	1.59	2.50	2.76	2.32	1.95	3.40	24.83
Operaciones Inmobiliarias	1.09	1.36	1.68	1.27	0.94	1.88	1.39	1.47	1.84	2.01	1.72	2.74	19.39
Impuestos Viviendas Suntuarias	0.18	0.06	0.39	0.03	0.02	0.07	0.03	0.07	0.75	0.13	0.11	0.37	2.21
Impuesto Sobre Sucesiones	0.00	0.08	0.13	0.11	0.03	0.29	0.12	0.90	0.01	0.05	0.06	0.03	1.81
Otros	0.06	0.14	0.10	0.08	0.14	0.20	0.06	0.06	0.16	0.12	0.06	0.26	1.43
IMPUESTOS SOBRE MERCANCIAS Y SERVICIOS	2.45	3.12	3.37	2.98	4.24	4.59	4.78	7.66	4.43	4.66	4.72	3.48	50.49
Impuestos Transf. de Bienes Industrializ.y Ss.	1.22	1.37	1.72	1.66	1.94	1.56	1.48	1.71	1.57	1.49	1.49	1.56	18.77
ITBIS	1.20	1.20	1.58	1.50	1.68	1.42	1.45	1.57	1.51	1.43	1.42	1.49	17.44
Otros	0.02	0.17	0.15	0.16	0.26	0.14	0.03	0.14	0.06	0.06	0.07	0.06	1.32
Impuestos Sobre Mercancías	0.72	0.72	0.89	0.72	-	0.72	0.72	0.72	0.72	1.44	1.70	-	9.07
Otros	0.72	0.72	0.89	0.72	-	0.72	0.72	0.72	0.72	1.44	1.70	-	9.07
Impuestos Sobre los servicios	0.01	0.01	0.01	0.01	0.00	0.01	0.01	0.02	0.01	0.01	0.01	0.01	0.11
Impuestos S/Cheques y Transf. Bancarias	0.01	0.01	0.01	0.01	0.00	0.01	0.01	0.02	0.01	0.01	0.01	0.01	0.11
Impuestos Sobre el Uso de Bienes y Licencias	0.51	1.02	0.74	0.59	2.29	2.31	2.57	5.22	2.14	1.72	1.52	1.91	22.54
Derecho de Circulación Vehículos de Motor	0.02	0.00	0.02	0.01	1.42	0.88	1.56	3.71	0.60	0.30	0.29	0.26	9.07
Impuesto Sobre Tramitación de Documentos	0.49	1.02	0.72	0.58	0.87	1.43	1.01	1.50	1.53	1.43	1.23	1.65	13.48
OTROS IMPUESTOS	0.01	0.04	0.03	0.04	0.04	0.05	0.04	0.15	0.05	0.10	0.08	0.08	0.72
OTROS INGRESOS NO TRIBUTARIOS	0.05	0.03	0.07	0.13	0.07	0.04	0.04	0.26	0.30	0.26	0.27	0.24	1.77
Otros	0.05	0.03	0.07	0.13	0.07	0.04	0.04	0.26	0.30	0.26	0.27	0.24	1.77
TOTAL	5.74	6.23	8.65	7.41	8.09	13.85	12.65	13.21	11.57	8.91	8.69	10.89	115.89



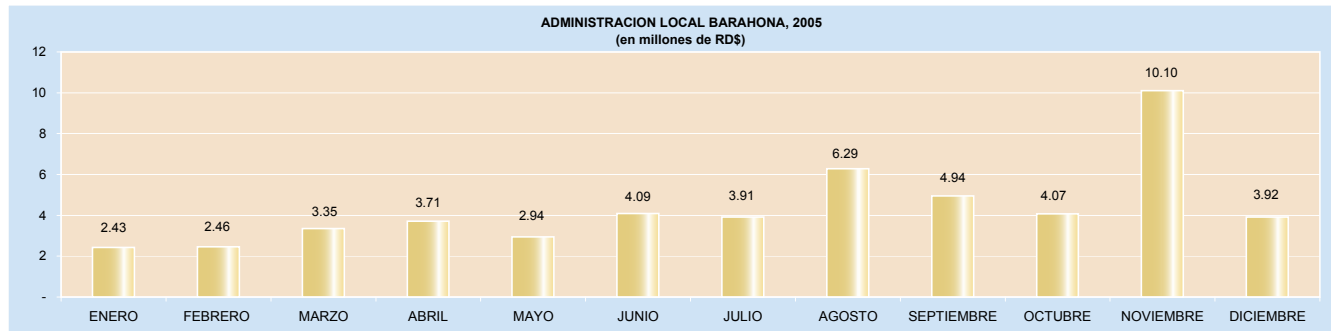
CUADRO No. 40
RECAUDACION MENSUAL POR TIPO DE IMPUESTOS
ADMINISTRACION LOCAL EL AZUA, 2005
 (En millones de RD\$)

CONCEPTOS	Enero	Febrero	Marzo	Abril	Mayo	Junio	Julio	Agosto	Septiembre	Octubre	Noviembre	Diciembre	Total
IMPUESTOS SOBRE LOS INGRESOS	1.04	0.91	4.40	3.23	2.26	4.68	0.90	0.78	2.03	3.03	1.28	1.73	26.28
Impuestos Sobre la Renta de las Personas	0.90	0.63	2.55	0.68	0.61	2.37	0.53	0.48	1.44	0.78	0.69	1.14	12.81
Impuesto S/Renta de las Personas Físicas Ley 11-92	0.29	0.28	1.59	0.28	0.31	1.89	0.25	0.15	1.16	0.28	0.12	0.64	7.25
Impuesto S/Renta de los Salarios Ley 11-92	0.46	0.30	0.90	0.37	0.26	0.44	0.25	0.29	0.26	0.40	0.38	0.39	4.70
Otros	0.16	0.05	0.06	0.03	0.04	0.05	0.03	0.04	0.02	0.10	0.18	0.10	0.86
Impuestos Sobre los Ingresos de las Empresas	0.06	0.20	1.38	2.49	0.42	2.20	0.31	0.22	0.53	0.24	0.23	0.50	8.79
Impuesto S/Renta de las Empresas Ley 11-92	0.06	0.20	1.38	2.49	0.42	2.20	0.31	0.22	0.53	0.24	0.23	0.50	8.79
Otros Impuestos Sobre los Ingresos	0.07	0.08	0.47	0.06	1.23	0.11	0.06	0.07	0.05	2.02	0.36	0.09	4.68
IMPUESTOS SOBRE LA PROPIEDAD	0.22	0.53	0.76	0.51	0.30	0.25	0.35	0.40	0.49	0.82	0.26	0.57	5.46
Operaciones Inmobiliarias	0.15	0.45	0.44	0.43	0.27	0.18	0.33	0.40	0.27	0.42	0.24	0.56	4.14
Impuestos Viviendas Suntuarias	0.03	0.05	0.25	0.04	0.02	0.00	0.00	0.00	0.19	0.02	0.01	0.00	0.62
Impuesto Sobre Sucesiones	-	0.00	0.04	0.02	0.00	0.00	0.01	0.00	0.01	-	-	-	0.08
Otros	0.03	0.03	0.03	0.03	0.01	0.07	0.01	0.00	0.02	0.38	0.01	0.01	0.62
IMPUESTOS SOBRE MERCANCIAS Y SERVICIOS	0.56	0.63	1.11	1.09	1.36	1.36	1.62	3.46	1.18	1.17	1.05	1.17	15.64
Impuestos Transf. de Bienes Industrializ.y Ss.	0.37	0.31	0.68	0.66	0.70	0.64	0.55	0.29	0.54	0.59	0.56	0.61	6.49
ITBIS	0.36	0.27	0.60	0.61	0.64	0.59	0.52	0.28	0.53	0.58	0.55	0.60	6.13
Otros	0.01	0.04	0.07	0.05	0.06	0.05	0.02	0.01	0.01	0.01	0.01	0.02	0.36
Impuestos Sobre el Uso de Bienes y Licencias	0.19	0.33	0.45	0.46	0.69	0.74	1.09	3.18	0.66	0.60	0.51	0.58	9.49
Derecho de Circulación Vehículos de Motor	0.00	0.00	0.00	0.00	0.38	0.26	0.68	2.70	0.32	0.15	0.14	0.12	4.76
Impuesto Sobre Tramitación de Documentos	0.19	0.33	0.45	0.46	0.31	0.47	0.41	0.48	0.33	0.45	0.37	0.46	4.72
Otros	0.00	0.00	0.00	0.00	0.00	0.00	0.00	0.00	0.00	0.00	0.00	0.00	0.01
OTROS IMPUESTOS	0.00	0.00	0.01	0.01	0.00	0.01	0.01	0.00	0.01	0.01	0.01	0.01	0.09
OTROS INGRESOS NO TRIBUTARIOS	0.02	0.02	0.02	0.12	5.50	16.74	20.58	15.95	7.60	6.35	6.35	0.26	79.49
Tarjetas de Turismo	-	-	-	-	5.48	16.66	20.53	15.87	7.47	6.22	6.22	-	78.46
Otros	0.02	0.02	0.02	0.12	0.01	0.08	0.05	0.08	0.12	0.13	0.12	0.26	1.03
TOTAL	1.84	2.10	6.30	4.95	9.43	23.05	23.46	20.59	11.32	11.38	8.93	3.73	126.96



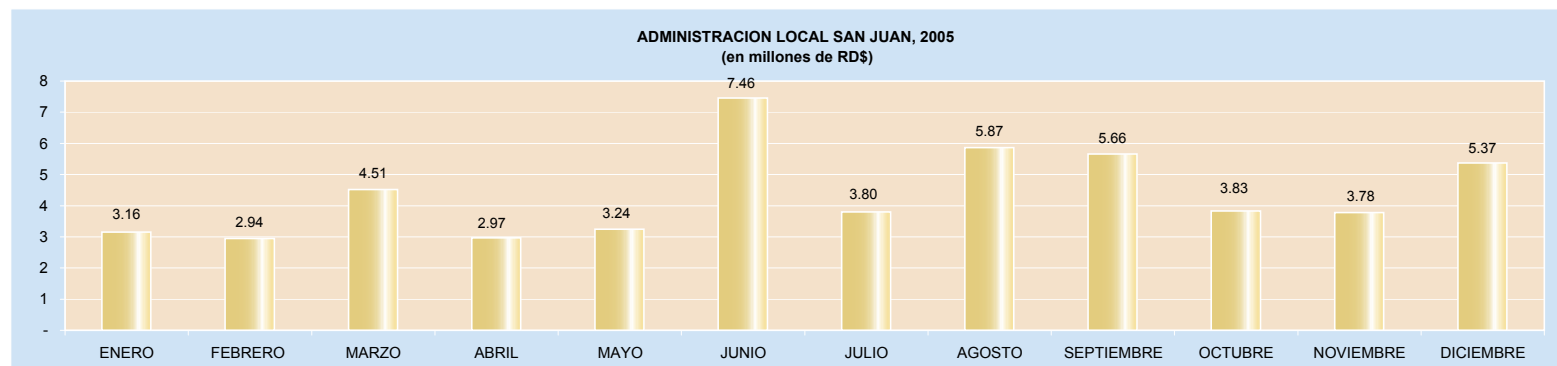
CUADRO No. 41
RECAUDACION MENSUAL POR TIPO DE IMPUESTOS
ADMINISTRACION LOCAL BARAHONA, 2005
 (En millones de RD\$)

CONCEPTO	Enero	Febrero	Marzo	Abril	Mayo	Junio	Julio	Agosto	Septiembre	Octubre	Noviembre	Diciembre	Total
IMPUESTOS SOBRE LOS INGRESOS	1.00	0.82	1.54	1.98	0.90	2.09	1.45	1.53	2.21	1.43	1.24	1.80	18.00
Impuestos Sobre la Renta de las Personas	0.37	0.21	0.67	0.22	0.24	1.23	0.33	0.29	0.83	0.23	0.12	0.48	5.22
Impuesto S/Renta de las Personas Físicas Ley 11-92	0.11	0.12	0.46	0.11	0.11	0.94	0.25	0.08	0.64	0.11	0.03	0.39	3.35
Impuesto S/Renta de los Salarios Ley 11-92	0.25	0.07	0.18	0.06	0.09	0.10	0.07	0.12	0.13	0.10	0.08	0.08	1.31
Otros	0.01	0.01	0.04	0.05	0.04	0.20	0.02	0.09	0.06	0.02	0.00	0.01	0.56
Impuestos Sobre los Ingresos de las Empresas	0.52	0.41	0.62	1.66	0.51	0.54	0.97	1.04	1.15	0.95	0.89	1.03	10.29
Impuesto S/Renta de las Empresas Ley 11-92	0.52	0.41	0.62	1.66	0.51	0.54	0.97	1.04	1.15	0.95	0.89	1.03	10.29
Otros Impuestos Sobre los Ingresos	0.11	0.21	0.25	0.11	0.14	0.32	0.14	0.20	0.23	0.25	0.24	0.29	2.49
IMPUESTOS SOBRE LA PROPIEDAD	0.17	0.28	0.42	0.33	0.36	0.31	0.39	0.29	0.67	0.69	6.31	0.31	10.54
Operaciones Inmobiliarias	0.12	0.21	0.18	0.28	0.30	0.27	0.27	0.25	0.39	0.68	6.30	0.31	9.55
Impuestos Viviendas Suntuarias	-	0.01	0.22	0.01	0.01	0.00	0.01	0.00	0.19	0.00	0.01	0.00	0.47
Impuesto Sobre Sucesiones	0.01	0.04	0.01	0.01	0.03	0.01	0.07	0.01	0.02	-	0.00	0.00	0.20
Otros	0.04	0.02	0.01	0.04	0.03	0.03	0.05	0.03	0.06	0.01	0.01	0.00	0.32
IMPUESTOS SOBRE MERCANCIAS Y SERVICIOS	1.01	1.05	1.13	1.24	1.46	1.48	1.81	3.91	1.46	1.44	2.03	1.36	19.39
Impuestos Transf. de Bienes Industrializ y Ss.	0.63	0.55	0.59	0.68	0.58	0.66	0.65	0.70	0.47	0.54	0.57	0.58	7.20
ITBIS	0.63	0.55	0.58	0.68	0.58	0.64	0.64	0.68	0.46	0.54	0.56	0.57	7.11
Otros	0.00	0.00	0.01	0.00	0.00	0.02	0.02	0.02	0.01	0.00	0.00	0.01	0.09
Impuestos Sobre los servicios	0.02	0.02	0.02	0.02	0.02	0.02	0.02	0.02	0.02	0.02	0.02	0.02	0.24
Impuestos S/Cheques y Transf. Bancarias	0.01	0.00	-	0.00	0.00	0.00	0.02	0.02	0.00	0.00	0.00	0.00	0.06
Impuesto S/Ss. De Telecomunicaciones	0.02	0.02	0.02	0.02	0.02	0.02	-	-	0.02	0.02	0.02	0.02	0.19
Impuestos Sobre el Uso de Bienes y Licencias	0.36	0.48	0.52	0.54	0.87	0.81	1.13	3.19	0.97	0.88	1.44	0.76	11.95
Derecho de Circulación Vehículos de Motor	-	-	-	0.00	0.32	0.32	0.84	2.67	0.34	0.12	0.13	0.10	4.83
Impuesto Sobre Tramitación de Documentos	0.36	0.48	0.52	0.50	0.52	0.46	0.27	0.49	0.60	0.72	1.28	0.61	6.80
Otros	0.00	0.00	0.00	0.04	0.03	0.03	0.03	0.03	0.03	0.04	0.04	0.05	0.32
OTROS IMPUESTOS	0.00	0.01	0.00	0.00	0.01	0.00	0.02	0.01	0.02	0.01	0.01	0.01	0.10
OTROS INGRESOS NO TRIBUTARIOS	0.24	0.29	0.26	0.16	0.21	0.20	0.25	0.55	0.58	0.51	0.51	0.42	4.19
Tarjetas de Turismo	0.20	0.24	0.19	0.11	0.16	0.13	0.13	0.22	0.10	0.15	0.17	0.13	1.92
Otros	0.04	0.05	0.07	0.05	0.06	0.08	0.12	0.33	0.48	0.36	0.34	0.29	2.27
TOTAL	2.43	2.46	3.35	3.71	2.94	4.09	3.91	6.29	4.94	4.07	10.10	3.92	52.22



CUADRO No. 42
RECAUDACION MENSUAL POR TIPO DE IMPUESTOS
ADMINISTRACION LOCAL SAN JUAN DE LA MAGUANA, 2005
 (En millones de RD\$)

CONCEPTO	Enero	Febrero	Marzo	Abril	Mayo	Junio	Julio	Agosto	Septiembre	Octubre	Noviembre	Diciembre	Total
IMPUESTOS SOBRE LOS INGRESOS	1.87	1.21	2.43	1.64	1.51	5.14	1.83	1.95	3.78	1.87	2.01	2.78	28.01
Impuestos Sobre la Renta de las Personas	1.11	0.75	2.10	0.73	0.79	4.08	0.91	0.84	2.67	0.86	0.84	1.78	17.46
Impuesto S/Renta de las Personas Físicas Ley 11-92	0.46	0.12	1.46	0.09	0.15	3.41	0.23	0.12	1.96	0.17	0.02	1.00	9.18
Impuesto S/Renta de los Salarios Ley 11-92	0.63	0.62	0.63	0.63	0.63	0.66	0.66	0.67	0.67	0.66	0.71	0.67	7.85
Otros	0.01	0.01	0.02	0.01	0.01	0.01	0.02	0.05	0.03	0.03	0.11	0.11	0.42
Impuestos Sobre los Ingresos de las Empresas	0.69	0.43	0.24	0.89	0.68	1.04	0.87	0.94	0.95	0.93	1.02	0.90	9.58
Impuesto S/Renta de las Empresas Ley 11-92	0.69	0.43	0.24	0.89	0.68	1.04	0.87	0.94	0.95	0.93	1.02	0.90	9.58
Otros Impuestos Sobre los Ingresos	0.07	0.03	0.08	0.03	0.04	0.02	0.04	0.16	0.16	0.08	0.14	0.10	0.98
IMPUESTOS SOBRE LA PROPIEDAD	0.13	0.47	0.79	0.23	0.47	0.83	0.49	0.62	0.56	0.41	0.50	0.93	6.43
Operaciones Inmobiliarias	0.12	0.35	0.56	0.21	0.30	0.74	0.39	0.58	0.28	0.37	0.45	0.87	5.23
Impuestos Viviendas Suntuarias	0.00	0.04	0.22	0.02	0.07	0.06	0.02	0.03	0.27	0.01	0.00	0.02	0.77
Impuesto Sobre Sucesiones	0.01	0.03	0.00	-	0.09	0.01	0.04	-	0.00	-	0.00	0.02	0.20
Otros	0.00	0.04	0.00	0.01	0.01	0.03	0.04	0.01	0.01	0.02	0.04	0.02	0.24
IMPUESTOS SOBRE MERCANCIAS Y SERVICIOS	1.14	1.24	1.28	1.08	1.21	1.47	1.46	3.21	1.19	1.43	1.15	1.56	17.44
Impuestos Transf. de Bienes Industrializ.y Ss.	1.01	0.82	0.87	0.85	0.77	0.77	0.86	0.84	0.80	0.83	0.78	1.01	10.21
ITBIS	1.00	0.81	0.84	0.84	0.77	0.76	0.85	0.82	0.79	0.81	0.77	1.00	10.06
Otros	0.01	0.01	0.03	0.01	0.00	0.01	0.01	0.02	0.01	0.02	0.01	0.01	0.15
Impuestos Sobre el Uso de Bienes y Licencias	0.13	0.43	0.41	0.23	0.44	0.70	0.60	2.37	0.40	0.60	0.37	0.55	7.23
Derecho de Circulación Vehículos de Motor	-	-	-	-	0.16	0.16	0.20	1.94	0.10	0.09	0.03	0.02	2.69
Impuesto Sobre Tramitación de Documentos	0.13	0.43	0.41	0.23	0.28	0.54	0.40	0.44	0.30	0.51	0.34	0.54	4.54
OTROS IMPUESTOS	0.00	0.01	0.00	0.00	0.01	0.01	0.01	0.00	0.01	0.01	0.01	0.01	0.09
OTROS INGRESOS NO TRIBUTARIOS	0.01	0.01	0.01	0.01	0.04	0.01	0.02	0.08	0.12	0.10	0.12	0.09	0.61
Otros	0.01	0.01	0.01	0.01	0.04	0.01	0.02	0.08	0.12	0.10	0.12	0.09	0.61
TOTAL	3.16	2.94	4.51	2.97	3.24	7.46	3.80	5.87	5.66	3.83	3.78	5.37	52.59



CUADRO No. 43
COMPARATIVO RECAUDACION POR PROVINCIAS
Enero - Diciembre 2005 - 2004
(en millones RD\$)

DESCRIPCION	A Ñ O S		VARIACION	
	2005	2004	Absoluta	Relativa
Región Sureste	77,922.32	57,490.84	20,431.48	35.54
Distrito Nacional	71,364.39	52,249.31	19,115.08	36.58
Santo Domingo Este	1,593.56	1,255.60	337.96	26.92
Santo Domingo Norte	233.21	151.70	81.51	53.73
Santo Domingo Oeste	2,418.51	1,789.79	628.72	35.13
La Altagracia	627.94	814.97	-187.03	-22.95
San Pedro de Macorís	392.17	263.97	128.20	48.57
San Cristóbal	464.87	361.95	102.92	28.43
La Romana	637.42	465.94	171.48	36.80
Peravia	106.95	76.43	30.52	39.93
Hato Mayor	39.10	31.63	7.47	23.62
El Seybo	28.05	16.29	11.76	72.19
San José de Ocoa	8.94	9.29	-0.35	-3.77
Monte Plata	7.21	3.97	3.24	81.61
Región Norte	4,027.07	3,540.95	486.12	13.73
Santiago	1,978.92	1,605.16	373.76	23.28
Puerto Plata	905.61	1,070.42	-164.81	-15.40
La Vega	235.70	179.09	56.61	31.61
Duarte	240.22	199.77	40.45	20.25
Españillat	182.84	145.03	37.81	26.07
Monseñor Nouel	93.40	73.50	19.90	27.07
Valverde	131.70	66.58	65.12	97.81
María Trinidad Sánchez	87.87	58.60	29.27	49.95
Samaná	25.51	20.94	4.57	21.82
Salcedo	45.91	36.66	9.25	25.23
Jarabacoa	10.75	7.01	3.74	53.35
Sánchez Ramírez	17.02	21.35	-4.33	-20.28
Monte Cristi	28.82	16.15	12.67	78.45
Sánchez	7.07	8.11	-1.04	-12.82
Dajabón	10.42	12.55	-2.13	-16.97
Santiago Rodríguez	9.13	8.12	1.01	12.44
Constanza	10.79	7.83	2.96	37.80
Villa Vásquez	5.39	4.08	1.31	32.11
Región Suroeste	231.77	125.07	106.70	85.31
Azua	126.96	53.68	73.28	136.51
San Juan de la Maguana	45.55	35.40	10.15	28.67
Barahona	47.09	26.21	20.88	79.66
Independencia	1.08	0.63	0.45	71.43
Las Matas de Farfán	5.71	5.09	0.62	12.18
Bahoruco	3.15	2.52	0.63	25.00
Pedernales	0.90	0.53	0.37	69.81
Elías Piña	1.33	1.01	0.32	31.68
TOTAL	82,181.16	61,156.86	21,024.30	34.38

CUADRO No. 44
RECAUDACION POR REGIONES Y TIPO DE IMPUESTOS, 2005
 (En millones RD\$)

DESCRIPCION	R E G I O N E S			TOTAL
	NORTE	SURESTE	SUROESTE	
IMPUESTOS SOBRE LOS INGRESOS	1,645.22	28,202.44	72.30	29,919.96
Impuestos Sobre la Renta de las Personas	429.47	6,947.66	35.49	7,412.62
Impuesto S/Renta de las Personas Físicas Ley 11-92	187.36	411.47	19.79	618.62
Impuesto S/Renta de los Salarios Ley 11-92	194.06	5,342.83	13.86	5,550.75
Otros	48.05	1,193.36	1.84	1,243.25
Impuestos Sobre los Ingresos de las Empresas	1,033.35	15,157.82	28.66	16,219.83
Impuesto S/Renta de las Empresas Ley 11-92	1,033.19	15,082.89	28.66	16,144.74
Casinos de Juego	0.16	72.47	-	72.63
Hipoódromos		2.46		2.46
Otros Impuestos Sobre los Ingresos	182.40	6,096.96	8.15	6,287.51
IMPUESTOS SOBRE LA PROPIEDAD	496.29	3,086.49	23.01	3,605.79
Operaciones Inmobiliarias	323.15	1,093.96	18.92	1,436.03
Impuestos Viviendas Suntuarias	112.85	1,595.75	1.86	1,710.46
Impuesto Sobre Sucesiones	24.22	47.62	1.05	72.89
Otros	36.07	349.16	1.18	386.41
IMPUESTOS SOBRE MERCANCIAS Y SERVICIOS	1,772.59	43,018.73	52.50	44,843.82
Impuestos Transf. de Bienes Indust. y Ss.	1,286.40	24,281.41	23.91	25,591.72
ITBIS	1,241.36	23,942.23	23.30	25,206.89
Otros	45.04	339.18	0.61	384.83
Impuestos Sobre Mercancías	5.94	10,576.82	-	10,582.76
Impuestos Selectivos Prod derivados del Alcohol		2,120.71		2,120.71
Impuesto Selectivo a las cervezas	5.06	6,236.40	-	6,241.46
Impuesto Selectivo al Tabaco		2,203.70	-	2,203.70
Otros	0.88	16.01	-	16.89
Impuestos Sobre los servicios	36.00	5,991.04	0.25	6,027.29
ImpuestoS/Cheques y Tranf. Elect. (Ley 288-04)	35.21	3,098.38	0.06	3,133.65
Impuesto S/Ss. De Telecomunicanes	0.79	2,874.62	0.19	2,875.60
Otros		18.04	-	18.04
Impuestos Sobre el Uso de Bienes y Licencias	444.25	2,169.46	28.34	2,642.05
Derecho de Circulación Vehículos de Motor	110.86	852.09	12.28	975.23
Impuesto Sobre Tramitación de Documentos	332.18	1,204.62	16.06	1,552.86
Otros	1.21	112.75		113.96
IMPUESTOS SOBRE EL COMERCIO EXTERIOR	3.81	2,633.64	-	2,637.45
Salida de Pasajeros al Exterior por Aeropuertos	3.81	2,431.62		2,435.43
Derechos Consulares	-	194.04	-	194.04
Otros	-	7.98	-	7.98
OTROS IMPUESTOS	22.33	70.65	0.80	93.78
OTROS INGRESOS NO TRIBUTARIOS	86.83	910.37	83.16	1,080.36
Tarjetas de Turismo	59.24	650.02	79.35	788.61
Otros	27.59	260.35	3.81	291.75
TOTAL	4,027.07	77,922.32	231.77	82,181.16



TERCERA PARTE

RECAUDACION MENSUAL Y ANUAL

CUADRO No. 45
PARTICIPACION DE LA RECAUDACION
DE LA DGII EN EL TOTAL DE LOS INGRESOS TRIBUTARIOS
 1997-2005
 (En millones de RD\$)

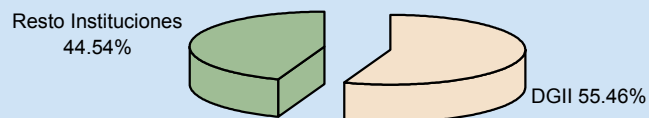
AÑOS	Recaudación DGII	Ingresos Tributarios ^{1/}	Participación %
1997	14,568.93	31,547.50	46.18
1998	16,562.82	36,173.80	45.79
1999	20,001.45	39,999.00	50.00
2000	23,479.17	47,358.20	49.58
2001	31,648.39	56,759.80	55.76
2002	34,511.71	63,390.60	54.44
2003	43,307.49	74,248.04	58.33
2004	61,156.86	117,298.30	52.14
2005a/	82,181.16	148,183.30	55.46

Notas:

a/ Cifras preliminares .

1/ Fuente Banco Central de la República Dominicana.

PARTICIPACION RECAUDACION DGII
EN LOS INGRESOS TRIBUTARIOS 2005



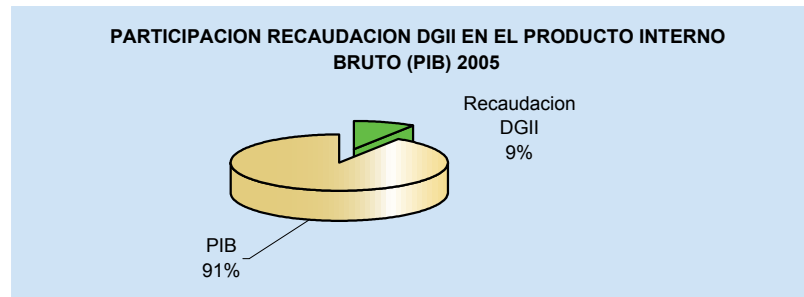
CUADRO No. 46
PARTICIPACION DE LA RECAUDACION
DE LA DGII EN EL PRODUCTO INTERNO BRUTO
 1997-2005
 (En millones de RD\$)

A Ñ O S	Recaudación DGII	PIB (a precios corrientes) ^{1/}	Participación %
1997	14,759.71	215,062.30	6.86
1998	16,672.95	241,907.60	6.89
1999	19,887.40	277,908.00	7.16
2000	23,479.17	323,430.00	7.26
2001	31,631.81	366,205.40	8.64
2002	34,511.71	401,883.20	8.59
2003	43,307.49	509,965.40	8.49
2004	61,156.86	777,185.70	7.87
2005a/	82,181.16	885,062.00	9.29

Notas:

a/ Cifras preliminares .

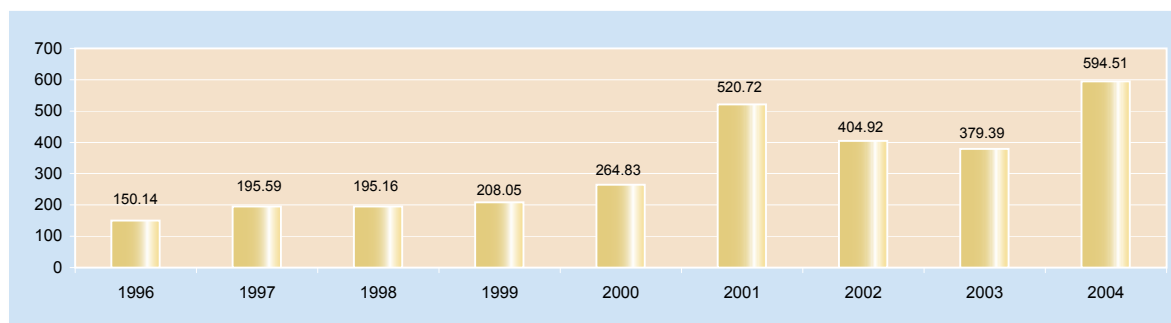
1/ Fuente Banco Central de la República Dominicana.



CUADRO No. 47
RECAUDACION MENSUAL PERSONAS FISICAS, 1996-2005
 (En millones de RD\$)

Meses/Años	1996	1997	1998	1999	2000	2001	2002	2003	2004	2005
Enero	3.52	2.28	2.51	2.90	2.90	8.09	7.96	12.05	13.68	24.54
Febrero	1.67	2.44	3.60	3.64	4.48	10.58	11.60	10.98	14.99	20.47
Marzo	29.02	45.52	47.25	43.47	58.28	45.80	42.10	66.40	95.91	124.95
Abril	14.45	6.15	7.90	6.39	9.32	30.98	70.69	16.82	36.52	22.52
Mayo	2.46	3.43	3.59	5.46	6.05	28.84	12.89	11.69	45.26	17.58
Junio	34.95	63.39	55.84	62.28	73.96	156.14	78.26	97.50	137.31	159.46
Julio	9.56	9.19	6.66	5.62	6.20	38.31	40.51	19.76	44.26	25.26
Agosto	2.86	3.79	3.66	4.04	4.33	10.83	10.55	8.73	41.11	22.84
Septiembre	27.66	31.52	32.62	37.84	48.06	40.42	57.00	65.38	72.49	102.03
Octubre	2.85	5.23	5.29	5.88	5.36	21.87	21.52	15.35	18.23	24.02
Noviembre	2.32	2.21	3.11	3.87	4.82	18.18	11.83	8.41	13.08	16.13
Diciembre	18.82	20.44	23.13	26.66	41.07	110.68	40.01	46.32	61.67	58.82
TOTAL	150.14	195.59	195.16	208.05	264.83	520.72	404.92	379.39	594.51	618.62
Años		96/97	97/98	98/99	99/00	00/01	01/02	02/03	03/04	04/05
Tasas de Crecimiento (%)		30.27	-0.22	6.60	27.29	96.62	-22.24	-6.30	56.70	4.06

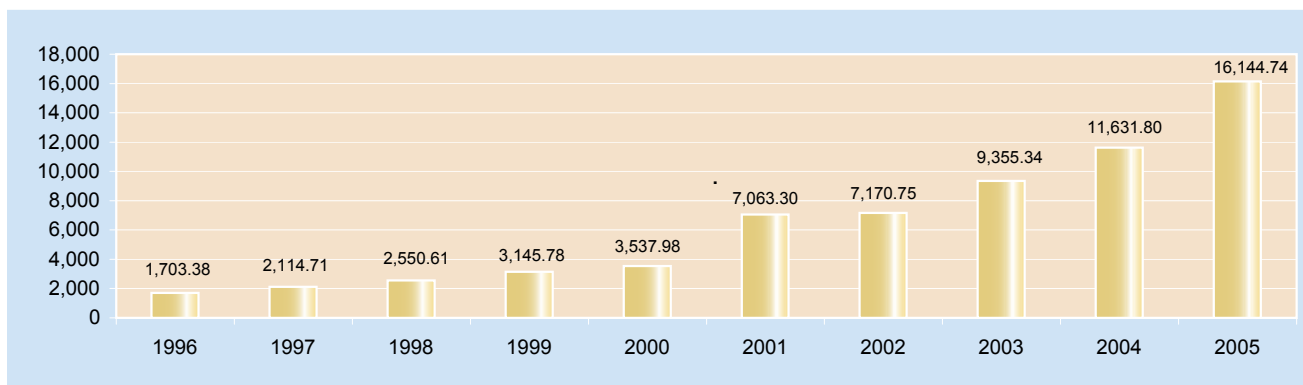
Fuente: Años 1997-2005 Boletines Estadísticos de la Dirección General de Impuestos Internos
 Años 1996 Modificados de la antigua Dirección General de Impuesto S/ Renta



CUADRO No. 48
RECAUDACION MENSUAL SOCIEDADES, 1996-2005
 (En millones de RD\$)

Meses/Años	1996	1997	1998	1999	2000	2001	2002	2003	2004	2005
Enero	53.51	70.45	30.42	32.41	39.81	95.48	612.71	632.83	880.09	1221.45
Febrero	9.55	16.59	19.41	11.50	23.81	383.46	526.97	602.98	768.66	988.15
Marzo	130.98	163.09	205.32	139.75	188.28	376.03	499.58	695.30	805.14	954.47
Abril	205.26	296.89	465.21	733.60	686.52	834.77	1,060.21	1,300.95	1,994.14	2419.72
Mayo	25.81	44.31	15.06	29.90	16.33	934.34	556.28	596.94	782.56	2136.90
Junio	549.39	587.20	739.87	818.73	1008.27	954.37	604.98	802.09	950.39	1195.66
Julio	50.29	110.58	53.37	77.40	85.87	495.33	578.09	710.96	901.50	1293.85
Agosto	7.03	23.68	13.62	34.32	36.61	411.42	535.14	694.14	864.82	1201.46
Septiembre	325.18	419.17	554.80	615.82	769.62	465.86	569.97	977.89	896.61	1191.51
Octubre	69.30	61.20	52.09	116.52	44.56	527.74	529.83	773.46	854.67	1201.10
Noviembre	12.00	21.11	16.00	28.38	10.89	541.37	512.25	718.92	847.67	1167.78
Diciembre	265.08	300.44	385.44	507.45	627.41	1043.14	584.74	848.88	1,085.55	1172.69
TOTAL	1,703.38	2,114.71	2,550.61	3,145.78	3,537.98	7,063.30	7,170.75	9,355.34	11,631.80	16,144.74
Años		96/97	97/98	98/99	99/00	00/01	01/02	02/03	03/04	04/05
Tasas de Crecimiento (%)		24.15	20.61	23.33	12.47	99.64	1.52	30.47	24.33	38.80

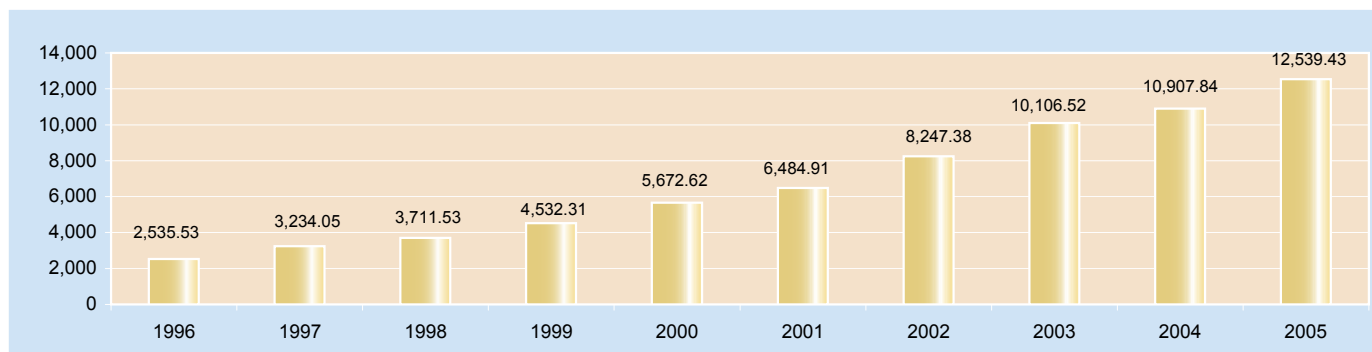
Fuente: Años 1997-2005 Boletines Estadísticos de la Dirección General de Impuestos Internos
 Años 1996 Modificados de la antigua Dirección General de Impuesto S/ Renta



CUADRO No. 49
RECAUDACION MENSUAL AGENTES DE RETENCION, 1996-2005
 (En millones de RD\$)

Meses/Años	1996	1997	1998	1999	2000	2001	2002	2003	2004	2005
Enero	231.67	287.52	282.02	385.38	474.05	727.25	774.14	978.35	1,911.94	1,196.49
Febrero	159.48	194.82	213.88	281.48	353.93	485.37	563.73	653.63	765.97	807.63
Marzo	144.05	184.02	200.24	325.33	346.77	469.47	787.38	646.26	915.32	915.42
Abril	353.21	484.2	447.17	514.62	633.92	675.53	802.08	890.49	817.71	1,098.38
Mayo	217.36	224.63	301.94	341.37	502.81	538.14	924.95	743.99	1,130.84	1,415.36
Junio	243.63	329.74	434.59	537.85	687.86	515.97	562.97	768.32	807.78	951.04
Julio	147.74	159.73	211.95	261.78	455.6	490.06	635.15	725.88	896.93	996.11
Agosto	186.71	186.49	239.79	286.52	333.77	585.18	648.53	734.25	901.62	1,110.64
Septiembre	279.07	349.96	437.69	482.29	511.16	467.23	505.7	725.96	705.44	915.68
Octubre	124.07	199.88	200.55	246.45	345.45	436.48	588.25	768.07	722.36	969.22
Noviembre	163.22	205.76	228.43	280.3	355.77	454.00	616.45	809.13	733.55	993.03
Diciembre	285.32	427.3	513.28	588.94	671.53	640.23	838.05	1,662.19	598.38	1,170.43
TOTAL	2,535.53	3,234.05	3,711.53	4,532.31	5,672.62	6,484.91	8,247.38	10,106.52	10,907.84	12,539.43
Años		96/97	97/98	98/99	99/00	Años		96/98	97/99	98/100
Tasas de Crecimiento (%)		27.55	14.76	22.11	25.16	Tasas de Crecimiento (%)		22.54	7.93	14.96

Fuente: Años 1997-2004 Boletines Estadísticos de la Dirección General de Impuestos Internos
 Años 1996-1997 Modificados de la antigua Dirección General de Impuesto S/ Renta



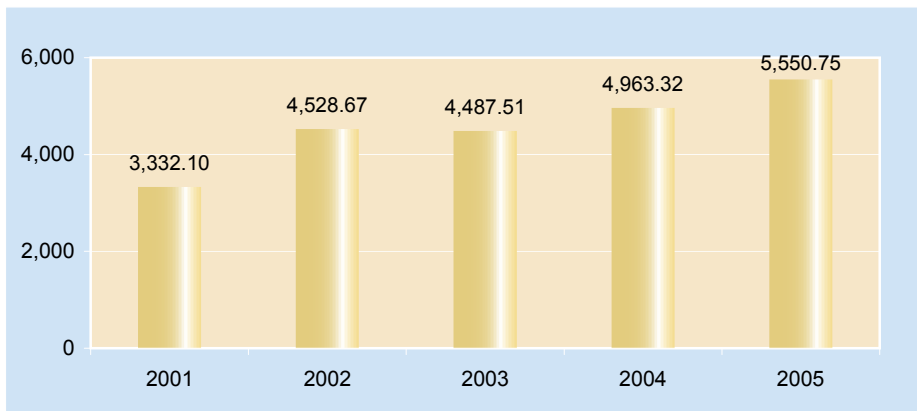
CUADRO No. 49-1

RECAUDACION MENSUAL RENTA DE LOS SALARIOS, 2001-2005

(En millones de RD\$)

Meses/Años	2001	2002	2003	2004	2005
Enero	451.51	549.35	518.37	608.13	605.31
Febrero	282.17	398.33	375.58	443.30	469.45
Marzo	255.13	295.84	351.23	449.72	429.57
Abril	286.41	352.21	350.52	419.34	470.52
Mayo	303.59	424.01	397.60	554.38	612.84
Junio	231.53	286.26	336.11	343.48	390.21
Julio	211.25	330.96	360.34	397.18	401.04
Agosto	267.22	442.62	354.54	455.06	490.27
Septiembre	243.61	313.17	356.70	331.23	395.22
Octubre	256.28	296.81	329.37	351.59	398.82
Noviembre	257.95	291.21	378.19	318.39	459.01
Diciembre	285.45	547.90	378.96	291.52	428.49
TOTAL	3,332.10	4,528.67	4,487.51	4,963.32	5,550.75
Años		01/02	02/03	03/04	04/05
Tasas de Crecimiento (%)		35.91	-0.91	10.60	11.84

Fuente: base de datos de la Dirección General de Impuestos Internos.



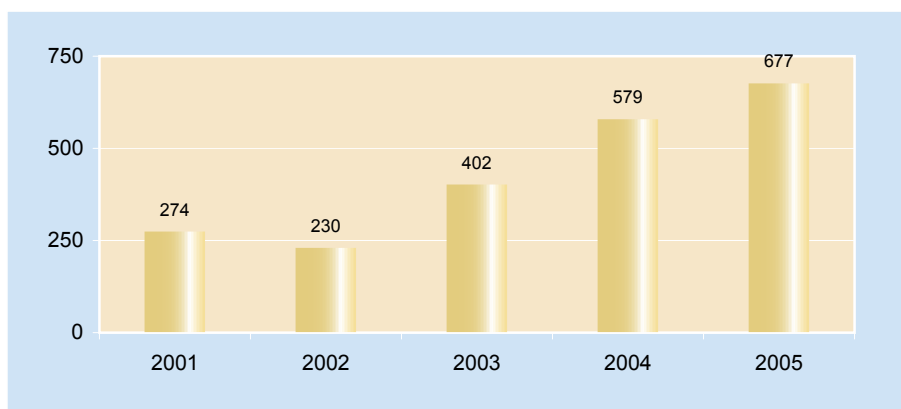
CUADRO No. 49-2

RECAUDACION MENSUAL RENTA ORIGINADAS DE LA PREST. DE SERV., 2001-2005

(En millones de RD\$)

Meses/Años	2001	2002	2003	2004	2005
Enero	15.11	18.87	35.32	44.44	56.80
Febrero	12.78	12.59	27.46	35.28	46.29
Marzo	18.55	16.78	28.09	42.74	49.72
Abril	23.91	13.24	31.55	51.48	54.40
Mayo	24.07	16.44	31.83	50.75	56.81
Junio	28.2	14.32	31.29	48.99	62.78
Julio	23.44	14.69	31.78	52.55	57.52
Agosto	25.44	20.2	38.12	59.15	56.00
Septiembre	26.79	18.66	35.46	51.37	60.05
Octubre	24.73	27.01	37.24	44.58	59.31
Noviembre	25.74	28.02	38.68	45.00	56.56
Diciembre	25.46	29.58	34.98	52.53	60.32
TOTAL	274.22	230.40	401.80	578.86	676.56
Años		01/02	02/03	03/04	04/05
Tasas de Crecimiento (%)		-15.98	74.39	44.07	16.88

Fuente: base de datos de la Dirección General de Impuestos Internos.



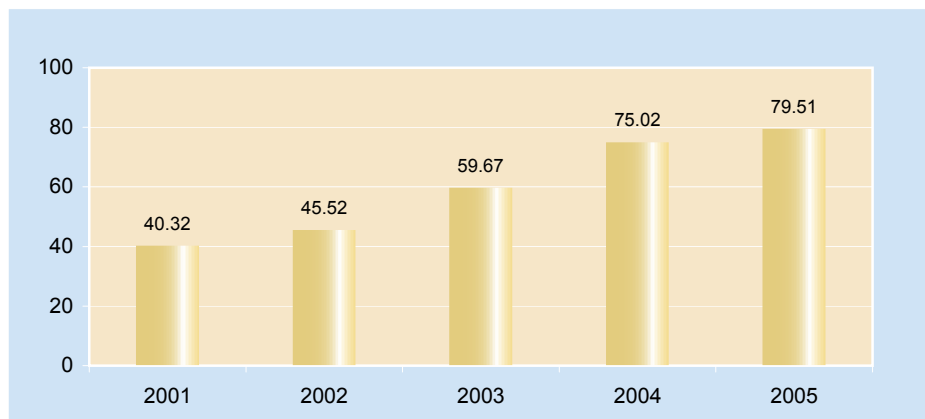
CUADRO No. 49-3

RECAUDACION MENSUAL IMPUESTO S/PREMIO DE LOTERIA, 2001-2005

(En millones de RD\$)

Meses/Años	2001	2002	2003	2004	2005
Enero	4.17	6.56	6.22	5.74	7.50
Febrero	2.23	3.20	4.51	5.33	7.24
Marzo	7.92	3.33	5.93	3.13	11.01
Abril	1.68	1.56	2.39	5.18	6.08
Mayo	4.12	2.13	1.56	11.76	5.77
Junio	3.08	3.17	4.06	5.38	4.39
Julio	3.20	2.45	4.45	9.23	5.94
Agosto	3.31	4.14	4.37	7.66	5.48
Septiembre	2.22	2.75	10.50	4.42	5.80
Octubre	1.24	8.86	6.79	6.41	11.09
Noviembre	4.46	4.30	4.97	5.01	4.72
Diciembre	2.69	3.07	3.92	5.77	4.49
TOTAL	40.32	45.52	59.67	75.02	79.51
Años		01/02	02/03	03/04	04/05
Tasas de Crecimiento (%)		12.90	31.09	25.72	5.99

Fuente: base de datos de la Dirección General de Impuestos Internos.

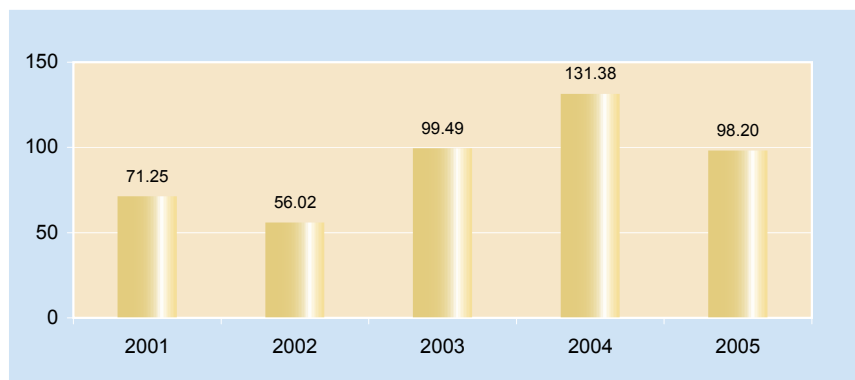


CUADRO No. 49-4**RECAUDACION MENSUAL IMP. S/RENTA PROVENIENTE DE ALQ. Y ARREND., 2001-2005**

(En millones de RD\$)

Meses/Años	2001	2002	2003	2004	2005
Enero	2.58	2.85	7.84	9.14	7.72
Febrero	2.93	3.18	8.48	10.30	6.65
Marzo	5.10	3.91	7.84	12.39	9.40
Abril	6.00	4.11	8.47	10.58	7.12
Mayo	6.15	4.78	7.95	12.08	7.72
Junio	7.09	3.67	8.22	9.63	7.96
Julio	7.06	4.71	7.79	12.03	7.43
Agosto	6.70	3.76	8.82	13.80	9.04
Septiembre	7.08	3.68	7.89	15.37	9.15
Octubre	6.42	7.05	7.95	14.53	8.42
Noviembre	7.41	6.89	8.56	4.98	8.49
Diciembre	6.73	7.43	9.68	6.55	9.10
TOTAL	71.25	56.02	99.49	131.38	98.20
Años		01/02	02/03	03/04	04/05
Tasas de Crecimiento (%)		-21.38	77.60	32.05	-25.25

Fuente: base de datos de la Dirección General de Impuestos Internos.

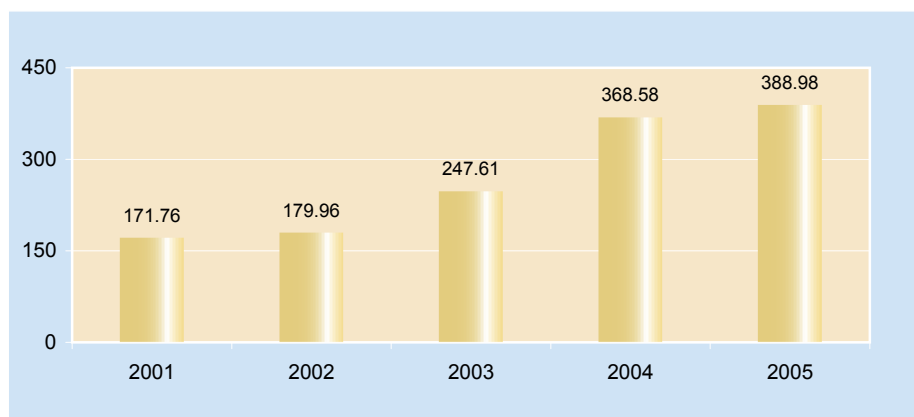


CUADRO No. 49-5**RECAUDACION MENSUAL RETRIBUCIONES COMPLEMENTARIAS, 2001-2005**

(En millones de RD\$)

Meses/Años	2001	2002	2003	2004	2005
Enero	14.52	5.78	18.27	21.37	27.62
Febrero	10.77	10.33	22.27	19.60	32.30
Marzo	15.00	34.92	39.66	46.82	25.93
Abril	15.46	11.57	20.77	27.65	58.29
Mayo	10.67	9.89	15.34	29.53	23.51
Junio	14.78	11.18	15.68	25.50	31.99
Julio	19.29	11.96	17.05	28.62	26.82
Agosto	13.07	13.25	20.44	58.98	40.56
Septiembre	13.40	13.85	19.41	23.00	22.41
Octubre	13.94	16.44	19.61	25.73	28.68
Noviembre	14.28	15.43	18.36	22.22	36.31
Diciembre	16.58	25.36	20.75	39.53	34.56
TOTAL	171.76	179.96	247.61	368.58	388.98
Años		01/02	02/03	03/04	04/05
Tasas de Crecimiento (%)		4.77	37.59	48.85	5.54

Fuente: base de datos de la Dirección General de Impuestos Internos.



CUADRO No. 49-6
RECAUDACION MENSUAL DIVIDENDOS 2001-2005
 (En millones de RD\$)

Meses/Años	2001	2002	2003	2004	2005
Enero	163.99	117.98	207.76	922.28	147.40
Febrero	117.48	69.25	88.42	100.38	83.79
Marzo	86.48	122.51	97.63	139.36	143.37
Abril	247.34	323.90	329.39	126.53	215.56
Mayo	139.41	218.08	166.35	309.66	440.63
Junio	154.43	164.96	217.65	167.89	236.64
Julio	155.97	169.79	167.10	173.12	172.93
Agosto	189.86	85.78	116.64	67.64	247.14
Septiembre	114.15	89.40	125.17	136.53	174.65
Octubre	74.95	132.02	116.86	150.69	225.38
Noviembre	74.05	114.77	164.70	116.31	126.61
Diciembre	237.33	104.61	1031.05	91.80	282.04
TOTAL	1,755.44	1,713.05	2,828.72	2,502.19	2,496.14
Años		01/02	02/03	03/04	04/05
Tasas de Crecimiento (%)		-2.41	65.13	-11.54	-0.24

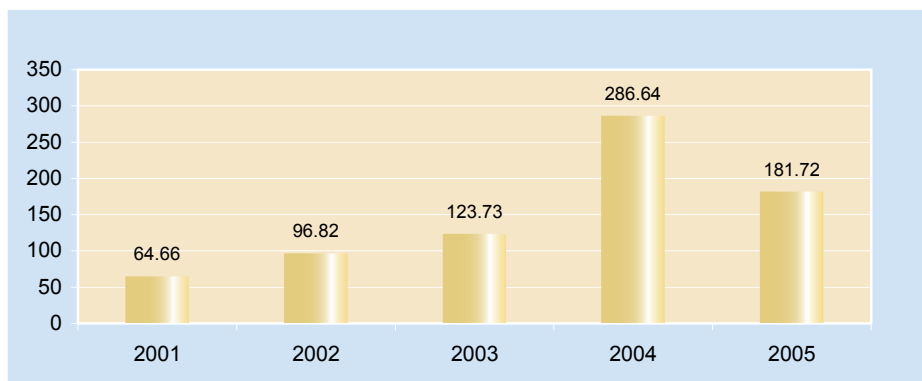
Fuente: base de datos de la Dirección General de Impuestos Internos.



CUADRO No. 49-7
RECAUDACION MENSUAL INTERESES PAGADOS, 2001-2005
 (En millones de RD\$)

Meses/Años	2001	2002	2003	2004	2005
Enero	9.21	2.34	8.24	11.63	21.82
Febrero	8.77	1.72	8.21	11.14	9.20
Marzo	9.92	3.56	7.33	40.82	12.69
Abril	5.76	3.65	9.33	30.55	11.80
Mayo	3.67	7.80	8.68	26.79	20.10
Junio	4.12	2.90	9.88	18.36	12.98
Julio	4.81	33.02	9.13	20.32	14.39
Agosto	3.78	1.39	12.50	67.28	9.02
Septiembre	2.55	4.27	10.42	12.10	17.16
Octubre	2.61	11.58	10.03	11.91	15.21
Noviembre	4.16	6.74	14.44	18.05	19.49
Diciembre	5.30	17.85	15.54	17.69	17.86
TOTAL	64.66	96.82	123.73	286.64	181.72
Años		01/02	02/03	03/04	04/05
Tasas de Crecimiento (%)		49.74	27.79	131.67	-36.60

Fuente: base de datos de la Dirección General de Impuestos Internos.

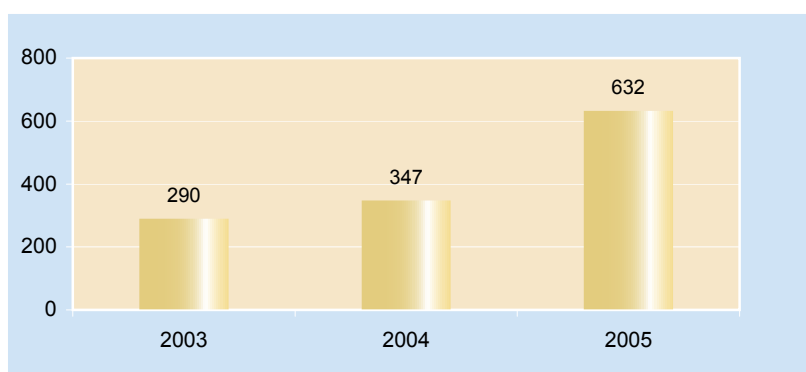


CUADRO No. 49-8**RECAUDACION MENSUAL PROVISION DE Bs Y Ss AL ESTADO, 2003-2005**

(En millones de RD\$)

Meses/Años	2003	2004	2005
Enero	17.75	35.61	22.99
Febrero	12.71	14.41	31.80
Marzo	18.63	21.82	42.31
Abril	26.47	26.58	44.53
Mayo	27.89	44.67	32.34
Junio	50.35	31.26	39.03
Julio	14.98	41.59	111.29
Agosto	43.25	48.05	70.28
Septiembre	27.91	34.69	59.39
Octubre	14.40	15.99	49.92
Noviembre	19.17	16.79	44.20
Diciembre	16.56	15.87	83.90
TOTAL	290.07	347.33	631.98
Años	02/03	03/04	04/05
Tasas de Crecimiento (%)		19.74	81.95

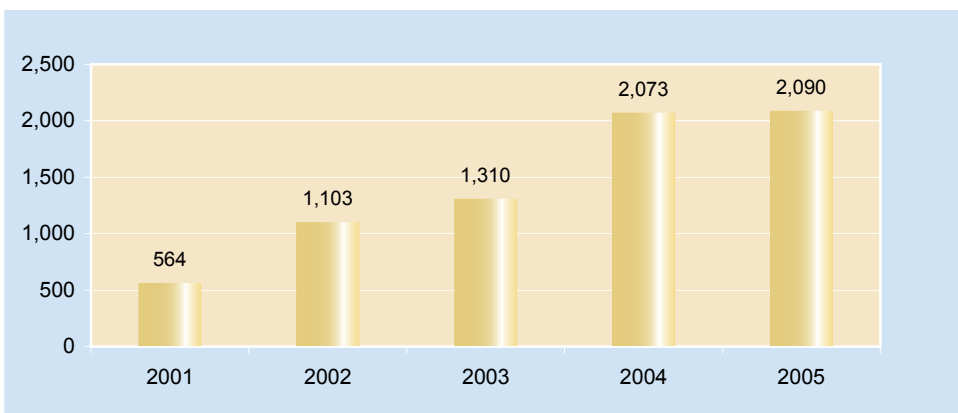
Fuente: base de datos de la Dirección General de Impuestos Internos.



CUADRO No. 49-9
RECAUDACION MENSUAL PAGOS AL EXTERIOR EN GENERAL, 2001-2005
 (En millones de RD\$)

Meses/Años	2001	2002	2003	2004	2005
Enero	53.67	56.67	137.54	261.52	260.08
Febrero	39.03	42.25	88.37	115.27	101.25
Marzo	57.76	287.86	71.65	159.97	170.01
Abril	67.43	67.66	90.85	146.91	203.96
Mayo	33.81	215.76	68.56	141.91	174.95
Junio	51.68	53.88	77.38	178.05	141.43
Julio	40.32	47.31	91.36	205.92	175.99
Agosto	49.61	56.90	110.93	199.71	143.69
Septiembre	39.79	40.45	107.83	152.38	142.46
Octubre	38.94	62.70	201.03	156.02	153.31
Noviembre	46.64	106.60	138.62	217.92	207.29
Diciembre	45.04	65.27	125.39	137.81	215.12
TOTAL	563.72	1,103.31	1,309.51	2,073.39	2,089.54
Años		01/02	02/03	03/04	04/05
Tasas de Crecimiento (%)		95.72	18.69	58.33	0.78

Fuente: base de datos de la Dirección General de Impuestos Internos.



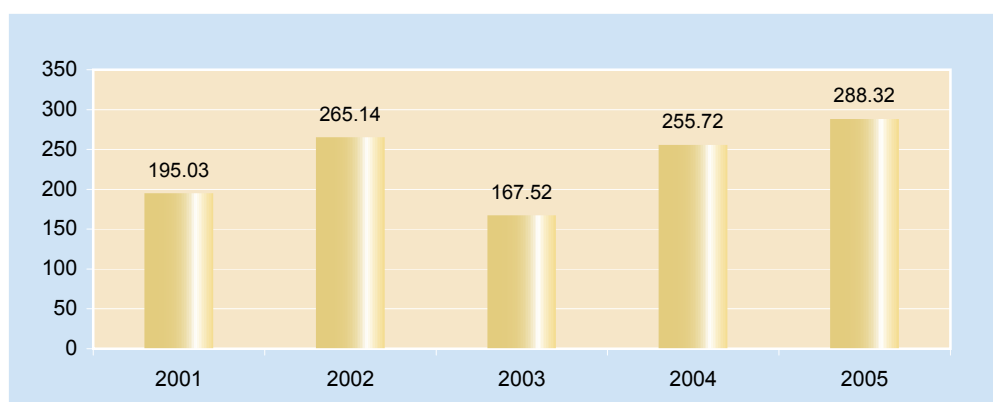
CUADRO No. 49-10

RECAUDACION MENSUAL OTRO TIPO DE RENTA NO ESPECIFICADO, 2001-2005

(En millones de RD\$)

Meses/Años	2001	2002	2003	2004	2005
Enero	10.86	12.55	15.00	23.06	24.25
Febrero	8.41	20.19	11.59	14.57	18.65
Marzo	10.85	14.15	11.50	17.42	23.11
Abril	20.02	22.20	12.78	26.10	21.91
Mayo	11.73	24.47	12.01	21.14	25.78
Junio	19.65	21.80	12.59	22.15	23.54
Julio	22.65	19.21	13.84	22.31	22.77
Agosto	25.29	19.03	15.51	22.08	24.12
Septiembre	16.77	18.07	16.55	21.00	26.15
Octubre	15.69	24.24	13.97	20.81	24.02
Noviembre	18.47	37.89	15.15	21.42	25.75
Diciembre	14.64	31.34	17.03	23.66	28.27
TOTAL	195.03	265.14	167.52	255.72	288.32
Años		01/02	02/03	03/04	04/05
Tasas de Crecimiento (%)		35.95	-36.82	52.65	12.75

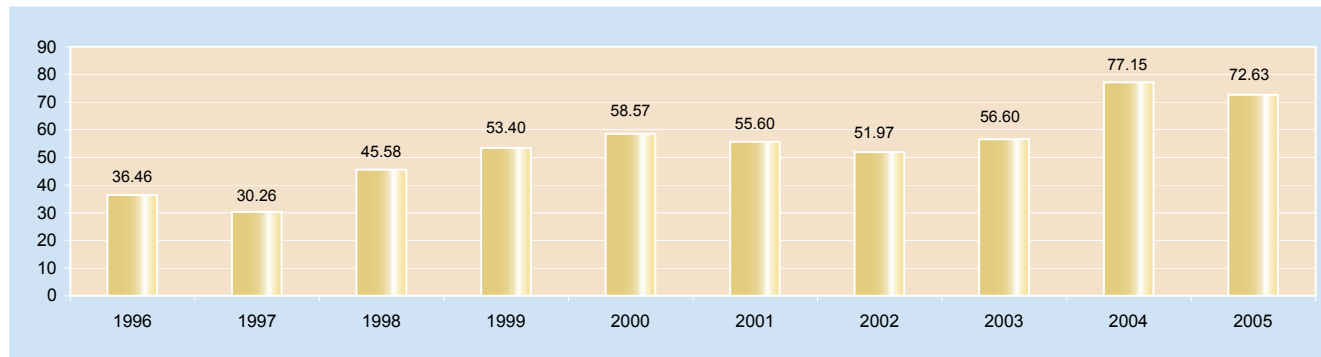
Fuente: base de datos de la Dirección General de Impuestos Internos.



CUADRO No. 50
RECAUDACION MENSUAL CASINOS DE JUEGO, 1996-2005
 (En millones de RD\$)

Meses/Años	1996	1997	1998	1999	2000	2001	2002	2003	2004	2005
Enero	2.17	2.30	3.40	4.04	4.57	4.78	4.22	4.38	5.02	5.95
Febrero	2.33	2.62	3.32	4.10	5.34	4.97	4.34	4.56	5.35	5.93
Marzo	2.23	2.5	2.88	4.29	4.96	4.99	4.37	5.91	5.51	5.9
Abril	2.17	2.35	4.20	4.16	4.92	4.81	4.48	4.64	6.79	6.06
Mayo	12.50	2.47	4.12	4.02	4.88	4.71	4.87	4.49	6.42	5.84
Junio	2.01	2.21	4.20	4.36	4.76	4.64	3.44	4.33	6.53	5.86
Julio	1.83	2.87	4.05	4.40	5.05	4.54	4.12	4.3	6.75	5.62
Agosto	2.16	2.62	4.07	4.32	4.78	4.60	4.62	4.45	6.63	6.08
Septiembre	2.16	2.40	3.99	4.49	4.82	4.44	4.46	4.72	5.76	6.39
Octubre	2.30	2.34	3.77	5.21	4.83	4.44	4.48	4.75	7.3	6.19
Noviembre	2.23	2.73	3.8	4.98	4.73	4.35	4.34	5.03	7.15	6.39
Diciembre	2.37	2.85	3.78	5.03	4.93	4.33	4.23	5.04	7.94	6.42
TOTAL	36.46	30.26	45.58	53.40	58.57	55.60	51.97	56.60	77.15	72.63
Años		96/97	97/98	98/99	99/00	00/01	01/02	02/03	03/04	04/05
Tasas de Crecimiento (%)			50.63	17.16	9.68	-5.07	-6.53	8.91	36.31	-5.86

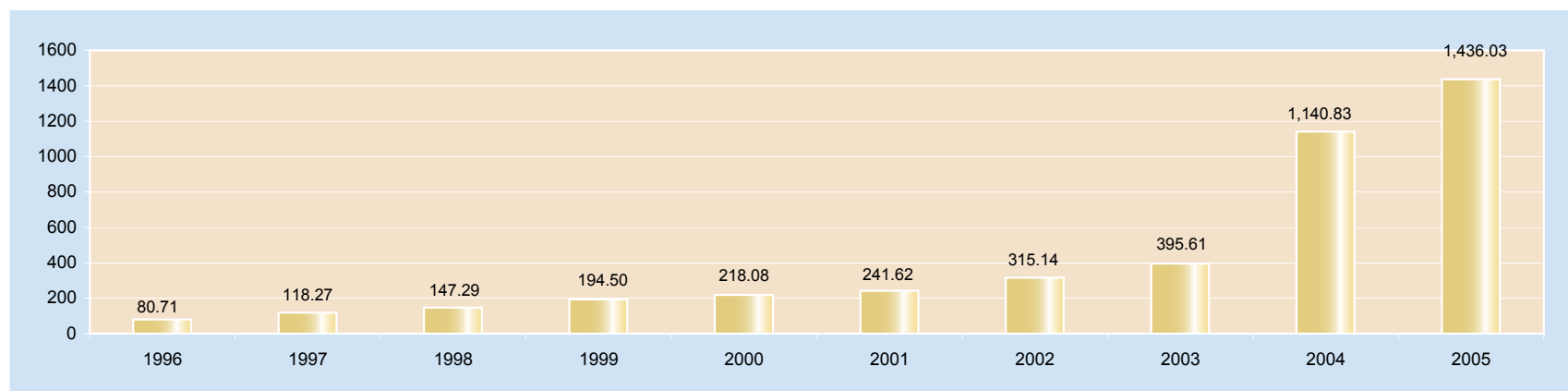
Fuente: Años 1997-2005 Boletines Estadísticos de la Dirección General de Impuestos Internos
 Años 1996-1997 Modificados de la antigua Dirección General de Impuesto S/ Renta



CUADRO No. 51
RECAUDACION MENSUAL OPERACIONES INMOBILIARIAS, 1996-2005
 (En millones RD\$)

Meses / Años	1996	1997	1998	1999	2000	2001	2002	2003	2004	2005
Enero	5.92	6.69	7.74	10.77	17.79	15.23	20.02	27.50	60.99	83.84
Febrero	6.93	8.03	10.42	16.03	18.96	15.40	29.80	28.07	91.27	62.22
Marzo	6.13	8.40	13.68	17.70	20.52	19.75	24.50	27.43	88.27	107.63
Abril	5.88	9.82	12.64	15.30	16.81	16.94	35.01	28.53	68.77	95.15
Mayo	7.07	10.71	15.44	15.21	15.14	20.54	27.52	32.29	106.51	137.94
Junio	6.00	8.37	12.81	16.08	19.02	18.63	25.53	26.29	90.09	116.78
Julio	7.39	10.08	13.84	15.38	17.53	22.86	27.44	44.91	135.91	107.22
Agosto	6.65	8.27	12.23	19.89	18.83	22.40	26.21	32.46	149.88	150.82
Septiembre	6.80	9.12	10.37	17.86	18.76	21.23	24.48	26.67	108.59	139.60
Octubre	7.18	18.52	11.40	16.28	16.70	24.28	26.31	38.76	65.19	132.27
Noviembre	6.80	9.26	11.48	17.70	20.16	24.99	23.69	33.57	87.05	115.95
Diciembre	7.96	11.00	15.24	16.3	17.86	19.38	24.63	49.13	88.31	186.61
TOTAL	80.71	118.27	147.29	194.50	218.08	241.62	315.14	395.61	1,140.83	1,436.03
Años		96/97	97/98	98/99	99/00	00/01	01/02	02/03	03/04	04/05
Tasas de Crecimiento (%)		46.54	24.54	32.05	12.12	10.80	30.43	25.53	188.37	25.88

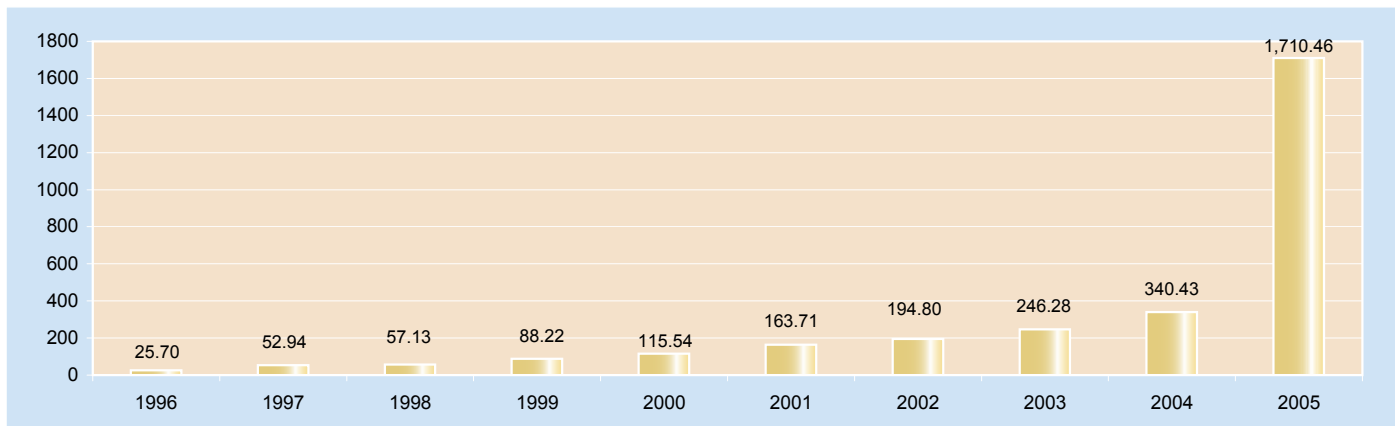
Fuente: Años 1996-2005 Boletines Estadísticos de la Dirección General de Impuestos Internos
 Años 1996- 1997 Modificados de la antigua Dirección General de Impuesto S/ Renta
 Año 2004 incluye recaudación Actos Traslativos.



CUADRO No. 52
RECAUDACION MENSUAL VIVIENDAS Suntuarias y Solares Urbanos (IVSS), 1996-2005
 (En millones RD\$)

Meses / Años	1996	1997	1998	1999	2000	2001	2002	2003	2004	2005
Enero	1.21	2.23	2.55	2.84	3.81	5.15	5.20	8.64	5.08	7.22
Febrero	3.66	6.20	8.33	7.79	11.02	10.28	15.67	19.41	21.91	11.76
Marzo	6.24	12.00	16.77	26.74	34.15	57.06	57.79	71.64	98.66	460.07
Abril	1.02	4.34	2.95	4.42	5.82	5.48	11.13	15.71	13.68	308.03
Mayo	0.70	2.94	1.93	3.96	4.40	6.69	8.16	10.24	26.74	39.73
Junio	0.60	2.82	1.74	4.76	3.60	6.70	6.56	6.01	8.76	30.20
Julio	0.71	3.30	2.20	3.12	3.40	4.84	6.65	9.40	12.36	22.62
Agosto	1.32	3.30	2.96	5.02	7.74	7.79	9.54	11.38	21.66	45.64
Septiembre	4.85	8.90	11.39	18.02	25.04	39.34	51.29	67.25	98.17	666.72
Octubre	1.88	2.63	2.32	4.49	4.53	9.35	10.43	10.12	12.43	39.13
Noviembre	1.75	2.08	2.20	3.36	7.32	6.68	5.82	7.97	10.42	41.48
Diciembre	1.76	2.20	1.79	3.70	4.72	4.35	6.56	8.51	10.56	37.86
TOTAL	25.70	52.94	57.13	88.22	115.54	163.71	194.80	246.28	340.43	1,710.46
Años		96/97	97/98	98/99	99/00	00/01	01/02	02/03	03/04	04/05
Tasas de Crecimiento (%)		105.99	7.91	54.42	30.97	41.69	18.99	26.43	38.23	402.44

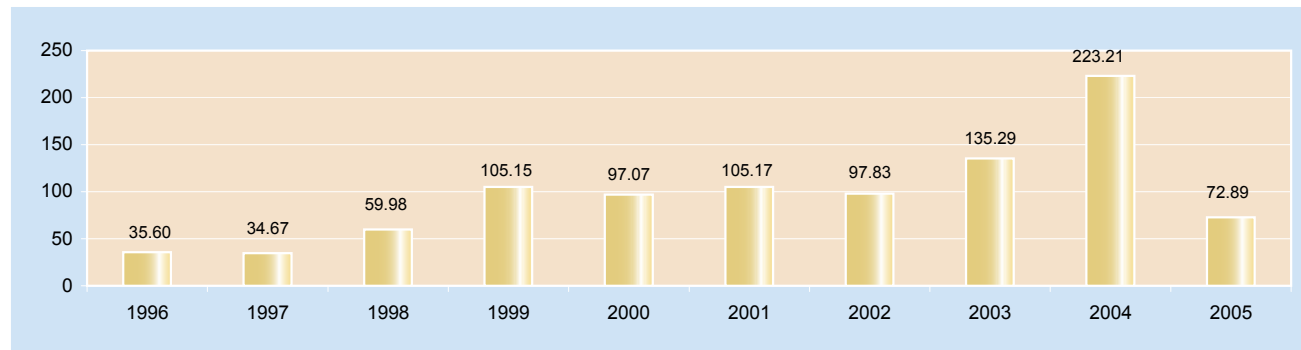
Fuente: Años 1997-2005 Boletines Estadísticos de la Dirección General de Impuestos Internos
 Años 1996-1997 Modificados de la antigua Dirección General de Impuesto S/ Renta



CUADRO N.º 53
RECAUDACION MENSUAL SUCESIONES Y DONACIONES, 1996-2005
 (En millones RD\$)

Meses / Años	1996	1997	1998	1999	2000	2001	2002	2003	2004	2005
Enero	1.65	1.79	2.12	5.59	7.73	6.55	8.33	7.20	9.16	5.88
Febrero	1.32	1.47	4.33	6.03	15.39	14.49	10.82	10.42	10.93	2.99
Marzo	3.83	2.41	5.20	5.96	9.54	5.31	5.44	9.51	14.39	5.25
Abril	3.09	2.26	4.05	5.80	5.03	6.28	5.55	13.13	17.65	4.45
Mayo	3.18	3.20	5.00	4.87	4.90	16.53	9.55	8.11	43.97	6.70
Junio	1.75	2.95	4.61	5.54	11.07	2.70	6.65	9.32	17.83	8.23
Julio	4.27	2.81	4.34	13.25	7.46	7.10	8.08	7.62	14.67	6.79
Agosto	2.60	4.68	3.02	5.72	7.35	6.07	10.10	10.98	26.33	10.18
Septiembre	5.06	3.22	12.61	6.77	6.44	7.08	7.33	6.99	6.91	3.95
Octubre	3.10	3.72	3.15	21.00	5.14	13.14	5.91	16.98	6.92	2.66
Noviembre	3.72	2.49	6.52	17.92	6.14	10.96	6.35	18.10	8.61	5.56
Diciembre	2.03	3.67	5.03	6.70	10.88	8.96	13.72	16.93	45.84	10.25
TOTAL	35.60	34.67	59.98	105.15	97.07	105.17	97.83	135.29	223.21	72.89
Años		96/97	97/98	98/99	99/00	00/01	01/02	02/03	03/04	04/05
Tasas de Crecimiento (%)		-2.61	73.00	75.31	61.84	0.02	0.78	38.29	64.99	-67.34

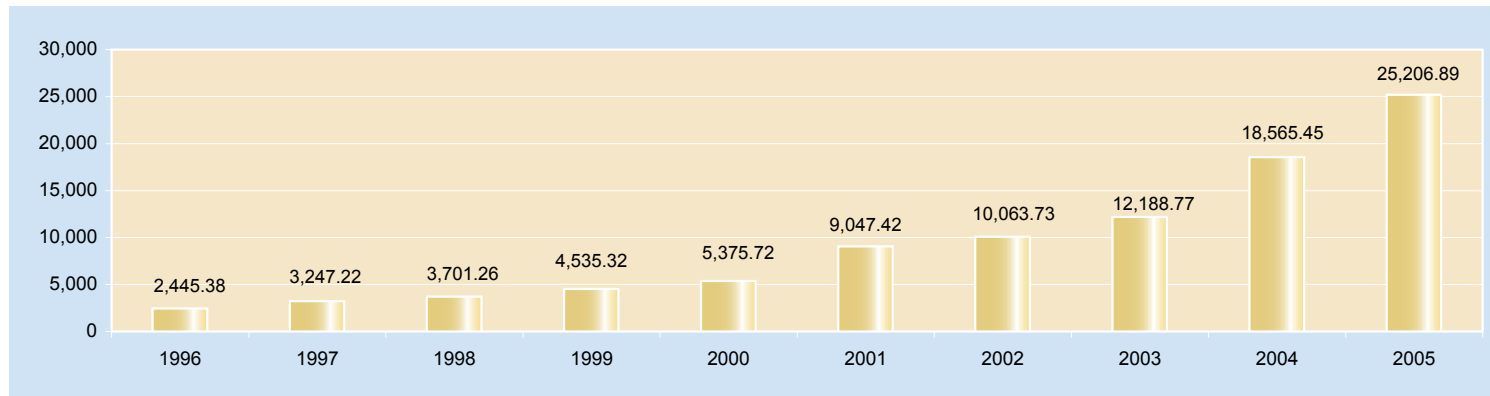
Fuente: Años 1997-2005 Boletines Estadísticos de la Dirección General de Impuestos Internos
 Años 1996-1997 Modificados de la antigua Dirección General de Impuesto S/ Renta



CUADRO No. 54
RECAUDACION MENSUAL DE ITBIS , 1996-2005
 (En millones RD\$)

Meses / Años	1996	1997	1998	1999	2000	2001	2002	2003	2004	2005
Enero	215.76	298.52	369.20	406.44	505.13	767.14	1,058.28	1,088.92	1,436.37	2,233.32
Febrero	199.29	269.32	303.87	345.39	417.01	771.45	830.95	938.97	1,384.85	1862.11
Marzo	192.06	245.62	299.37	395.08	450.09	721.47	784.41	890.15	1,424.80	2003.28
Abril	190.75	248.45	310.79	403.01	447.37	805.54	837.84	948.56	1,558.97	2202.20
Mayo	179.99	260.19	303.02	345.88	438.86	665.01	762.72	914.56	1,415.26	2076.75
Junio	176.05	252.85	286.37	345.54	431.21	743.40	796.91	964.31	1,386.42	2058.65
Julio	216.96	251.28	299.49	345.88	434.91	718.93	786.85	963.77	1,564.74	2180.19
Agosto	196.64	282.62	312.73	365.45	445.06	828.33	817.88	1,142.12	1,688.69	2219.68
Septiembre	204.01	285.75	298.05	389.60	461.70	799.94	875.05	1,125.35	1,617.18	2191.59
Octubre	224.06	274.80	268.14	380.19	413.40	711.69	813.73	1,005.44	1,546.31	1962.80
Noviembre	203.33	283.13	307.12	387.66	427.04	701.24	821.51	1,069.21	1,671.34	2001.05
Diciembre	246.48	294.69	343.11	425.20	503.94	813.28	877.60	1,137.41	1,870.52	2215.27
TOTAL	2,445.38	3,247.22	3,701.26	4,535.32	5,375.72	9,047.42	10,063.73	12,188.77	18,565.45	25,206.89
Años		96/97	97/98	98/99	99/00	00/01	01/02	02/03	03/04	04/05
Tasas de Crecimiento (%)		32.79	13.98	22.53	18.53	68.30	11.23	21.12	52.32	35.77

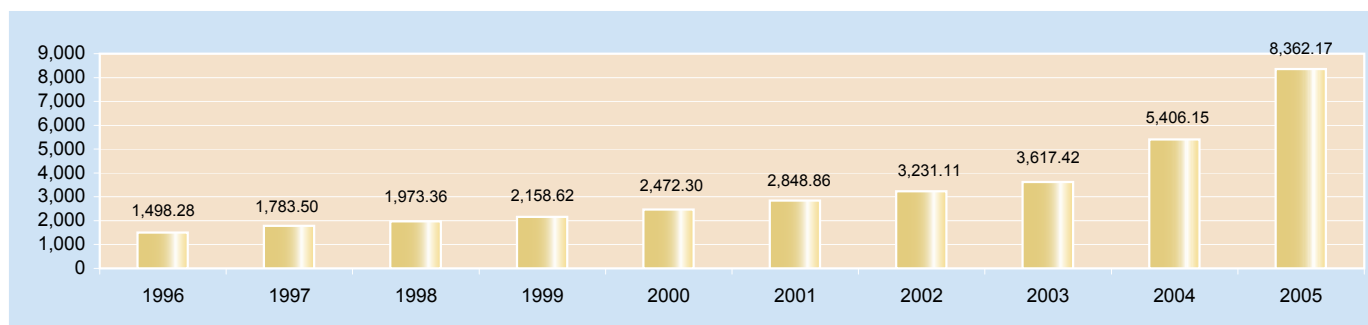
Fuente: Años 1997-2005 Boletines Estadísticos de la Dirección General de Impuestos Internos
 Años 1996-1997 Modificados de la antigua Dirección General de Impuesto S/ Renta



CUADRO No.55
RECAUDACION MENSUAL ALCOHOLES Y CERVEZAS, 1996-2005
 (En millones RD\$)

Meses/Años	1996	1997	1998	1999	2000	2001	2002	2003	2004	2005
Enero	160.53	194.27	229.08	226.47	254.11	265.94	338.54	345.04	552.47	925.62
Febrero	119.77	131.26	142.68	132.57	148.67	165.49	219.64	235.44	316.55	582.02
Marzo	116.09	123.34	146.60	145.62	174.30	181.89	238.24	243.36	336.77	572.52
Abril	119.27	124.82	145.49	186.01	190.01	215.31	262.72	279.75	358.49	730.36
Mayo	117.37	127.70	156.32	160.90	195.16	209.74	217.15	265.73	385.52	616.04
Junio	121.77	136.44	150.57	159.17	203.07	248.62	280.61	392.95	408.37	569.59
Julio	115.86	150.53	157.45	156.87	182.23	225.07	282.33	247.18	451.3	631.48
Agosto	120.62	141.67	170.37	182.57	301.16	251.72	248.66	272.52	501.74	697.24
Septiembre	122.56	142.83	153.25	200.59	194.63	266.01	261.61	298.55	433.24	712.98
Octubre	121.57	153.02	136.05	188.64	144.26	297.99	262.47	314.41	479.69	673.23
Noviembre	129.35	158.10	169.36	197.16	187.52	249.99	251.01	330.18	554.77	650.96
Diciembre	133.52	199.52	216.14	222.05	297.18	271.09	368.13	392.31	627.24	1,000.13
TOTAL	1,498.28	1,783.50	1,973.36	2,158.62	2,472.30	2,848.86	3,231.11	3,617.42	5,406.15	8,362.17
Años		96/97	97/98	98/99	99/00	00/01	01/02	02/03	03/04	04/05
Tasas de Crecimiento (%)		19.04	10.65	9.39	14.53	15.23	13.42	11.96	49.45	54.68

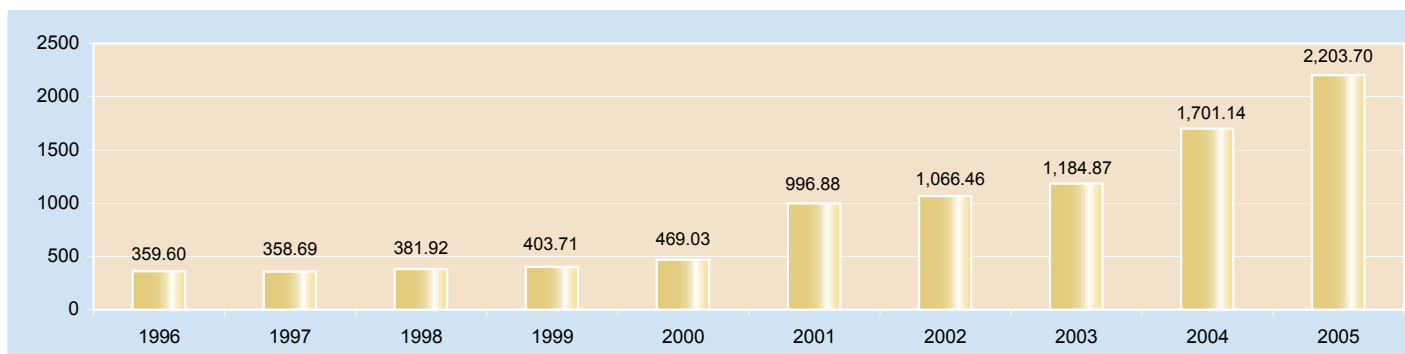
Fuente: Años 1997-2005 Boletines Estadísticos de la Dirección General de Impuestos Internos
 Años 1996-1997 Modificados de la antigua Dirección General de Impuesto S/ Renta



CUADRO No. 56
RECAUDACION MENSUAL TABACO MANUFACTURADO, 1996-2005
 (En millones RD\$)

Meses/Años	1996	1997	1998	1999	2000	2001	2002	2003	2004	2005
Enero	34.87	26.36	39.54	38.64	37.43	28.60	95.89	118.41	147.75	221.60
Febrero	29.27	38.49	28.47	24.52	37.79	68.16	88.09	65.68	124.73	167.77
Marzo	31.61	18.99	29.13	28.42	31.00	72.70	73.87	86.85	100.77	160.4
Abril	27.10	30.08	38.00	33.67	35.42	84.75	90.57	87.40	143.49	198.70
Mayo	28.72	31.50	32.27	33.81	35.04	88.12	89.04	99.30	214.09	182.66
Junio	32.05	31.41	29.57	30.92	33.45	94.75	93.20	95.11	102.47	166.08
Julio	27.32	35.33	29.62	38.61	37.67	85.07	108.75	103.59	127.96	165.18
Agosto	27.11	26.56	32.89	34.46	36.10	91.40	84.05	106.96	132.95	172.42
Septiembre	40.01	28.87	30.09	34.35	40.39	95.71	82.13	100.92	149.75	242.65
Octubre	17.94	31.95	30.19	33.33	34.94	119.50	95.89	109.08	161.83	154.31
Noviembre	32.22	30.92	31.42	31.32	38.31	84.76	78.58	112.29	125.23	222.19
Diciembre	31.38	28.23	30.73	41.66	71.49	83.36	86.40	99.28	170.12	149.74
TOTAL	359.60	358.69	381.92	403.71	469.03	996.88	1,066.46	1,184.87	1,701.14	2,203.70
Años		96/97	97/98	98/99	99/00	99/00	01/02	02/03	03/04	04/05
Tasas de Crecimiento (%)		-0.25	6.48	5.71	16.18	112.54	6.98	11.10	43.57	29.54

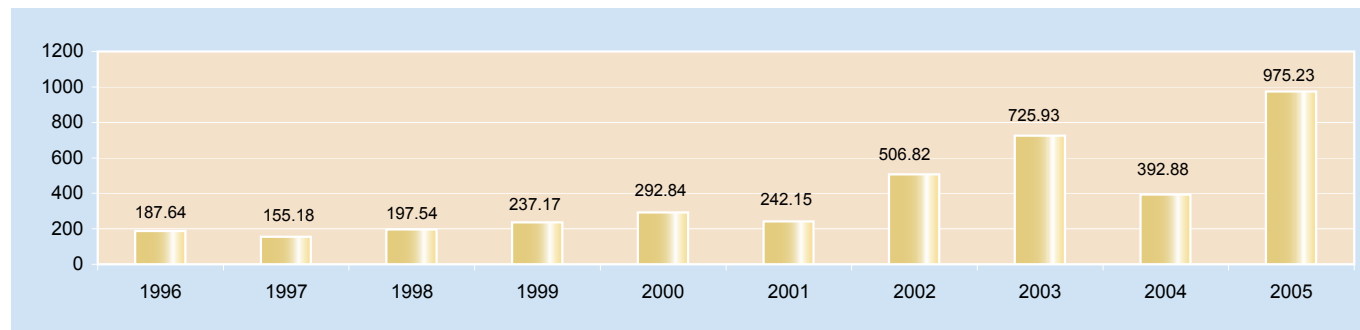
Fuente: Años 1997-2005 Boletines Estadísticos de la Dirección General de Impuestos Internos
 Años 1996-1997 Modificados de la antigua Dirección General de Impuesto S/ Renta



CUADRO No.57
RECAUDACION MENSUAL VEHICULOS DE MOTOR, 1996-2005
 (En millones RD\$)

Meses / Años	1996	1997	1998	1999	2000	2001	2002	2003	2004	2005
Enero	21.73	5.08	4.63	6.67	17.04	19.10	79.55	14.93	136.71	18.77
Febrero	18.69	4.35	11.09	7.29	9.54	11.15	24.59	9.00	61.59	20.58
Marzo	9.25	12.53	64.54	8.05	9.42	9.54	31.34	7.09	19.84	19.39
Abril	6.99	44.47	49.44	7.25	7.42	4.95	16.40	6.04	33.56	20.05
Mayo	7.38	45.57	11.35	5.73	8.11	6.81	9.50	5.93	16.41	97.44
Junio	12.12	10.19	9.70	6.55	8.13	7.18	8.12	4.41	20.22	114.91
Julio	21.78	6.80	9.29	6.16	6.73	6.81	13.09	8.08	22.99	146.88
Agosto	40.38	5.66	10.37	14.55	7.87	7.55	9.34	4.47	18.36	388.18
Septiembre	27.17	5.33	5.93	45.70	10.65	7.00	8.02	113.97	13.88	72.33
Octubre	9.75	5.21	6.16	59.79	37.04	9.16	8.35	182.56	16.35	29.18
Noviembre	6.31	4.16	6.4	42.64	102.54	8.64	155.83	196.32	18.07	24.82
Diciembre	6.09	5.83	8.64	26.79	68.35	144.26	142.69	173.13	14.90	22.70
TOTAL	187.64	155.18	197.54	237.17	292.84	242.15	506.82	725.93	392.88	975.23
Años		96/97	97/98	98/99	99/00	00/01	01/02	02/03	03/04	04/05
Tasas de Crecimiento (%)		-17.30	27.30	20.06	23.47	-17.31	109.30	43.23	-45.88	148.23

Fuente: Años 1997-2005 Boletines Estadísticos de la Dirección General de Impuestos Internos
 Años 1996-1997 Modificados de la antigua Dirección General de Impuesto S/ Renta



CUADRO NO.58
INGRESOS MENSUAL DE DOLARES, 1996-2005

(En millones RD\$)

Meses / Años	1996	1997	1998	1999	2000	2001	2002	2003	2004	2005
Enero	6.06	79.41	92.33	89.85	84.89	91.00	83.02	98.03	418.63	339.99
Febrero	5.41	72.76	82.53	86.48	122.31	92.58	108.71	121.68	468.51	329.25
Marzo	4.99	75.36	90.58	107.84	109.77	101.61	88.32	139.08	473.70	312.21
Abril	5.13	80.80	80.63	81.20	83.92	83.51	106.95	134.19	414.53	323.03
Mayo	4.69	63.03	64.50	103.89	96.39	87.62	77.43	131.06	340.59	281.82
Junio	3.65	66.83	69.74	91.75	69.10	61.09	77.13	143.24	356.10	268.72
Julio	4.85	77.39	85.63	83.96	89.75	80.74	95.55	247.34	387.41	295.95
Agosto	5.22	82.56	88.31	103.68	95.23	83.47	95.50	307.78	414.55	356.85
Septiembre	4.43	71.57	80.45	91.86	76.77	63.31	72.84	249.04	372.19	300.51
Octubre	4.20	68.13	64.65	82.08	66.84	59.61	75.76	232.27	198.07	237.92
Noviembre	4.16	64.15	70.49	79.01	77.99	52.13	74.69	298.39	202.20	253.51
Diciembre	4.89	76.13	76.63	81.65	72.27	66.66	102.47	258.73	246.50	258.14
TOTAL	57.68	878.13	946.47	1,083.27	1,045.24	923.33	1,058.37	2,360.83	4,292.98	3,557.90
Años		96/97	97/98	98/99	99/00	00/01	01/02	02/03	03/04	04/05
Tasas de Crecimiento (%)		1,422.41	7.78	14.45	-3.51	-11.66	14.63	123.06	81.84	-17.12

Fuente: Años 1997-2005 Boletines Estadísticos de la Dirección General de Impuestos Internos
Año 1995-1996 Modificados de la antigua Dirección General de Impuesto S/ Renta

